

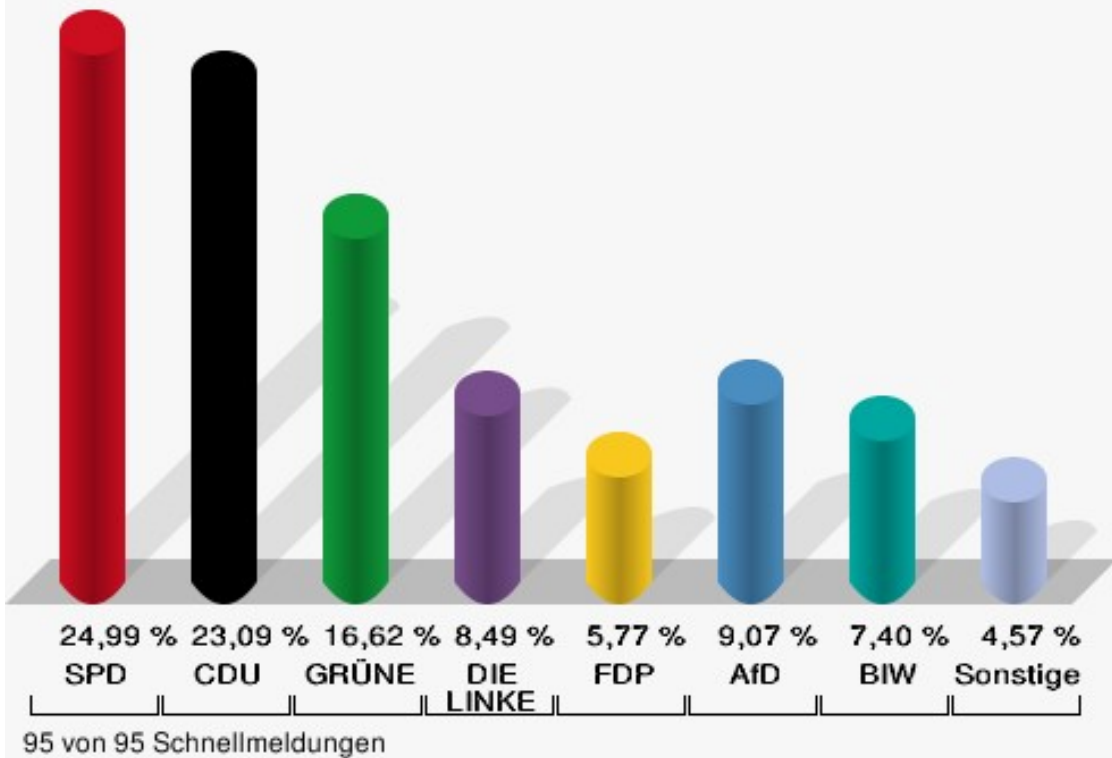
Bürgerschaftswahl 26.05.2019 Stadt Bremerhaven

	Anzahl	Prozent
Wahlberechtigte	81.372	
Wähler	42.757	52,55 %
ungültige Stimmzettel	1.228	2,87 %
gültige Stimmzettel	41.529	97,13 %
gültige Stimmen	203.499	
SPD - Summe Partei- und Kandidaten-Stimmen	50.857	24,99 %
SPD - Stimmen für die Partei	31.623	15,54 %
SPD - Summe Kandidaten-Stimmen	19.234	9,45 %
Günthner, Martin, SPD	6.669	34,67 %
Brünjes, Janina, SPD	1.786	9,29 %
Zager, Jörg, SPD	1.332	6,93 %
Jäschke, Petra, SPD	1.392	7,24 %
Welt, Holger, SPD	3.173	16,50 %
Wittig, Lisa, SPD	1.008	5,24 %
Schildt, Frank, SPD	1.122	5,83 %
Gottschlich, Marek, SPD	546	2,84 %
Awizus, Swen, SPD	451	2,34 %
Türk, Ralf, SPD	769	4,00 %
Kurutlu, Vahit, SPD	986	5,13 %
CDU - Summe Partei- und Kandidaten-Stimmen	46.994	23,09 %
CDU - Stimmen für die Partei	28.642	14,07 %
CDU - Summe Kandidaten-Stimmen	18.352	9,02 %
Schnittker, Christine, CDU	3.683	20,07 %
Raschen, Thorsten, CDU	3.126	17,03 %
Dertwinkel, Sina, CDU	1.072	5,84 %
Fleißikowski, Günther, CDU	1.702	9,27 %
Lucht, Sascha, CDU	1.148	6,26 %
Kargoscha, Marina, CDU	2.285	12,45 %
Özdal, Turhal, CDU	2.982	16,25 %
Butzkus, Marco, CDU	564	3,07 %
Neuhoff, Dieter, CDU	999	5,44 %
Jacob, Lutz, CDU	791	4,31 %
GRÜNE - Summe Partei- und Kandidaten-Stimmen	33.819	16,62 %
GRÜNE - Stimmen für die Partei	23.850	11,72 %
GRÜNE - Summe Kandidaten-Stimmen	9.969	4,90 %

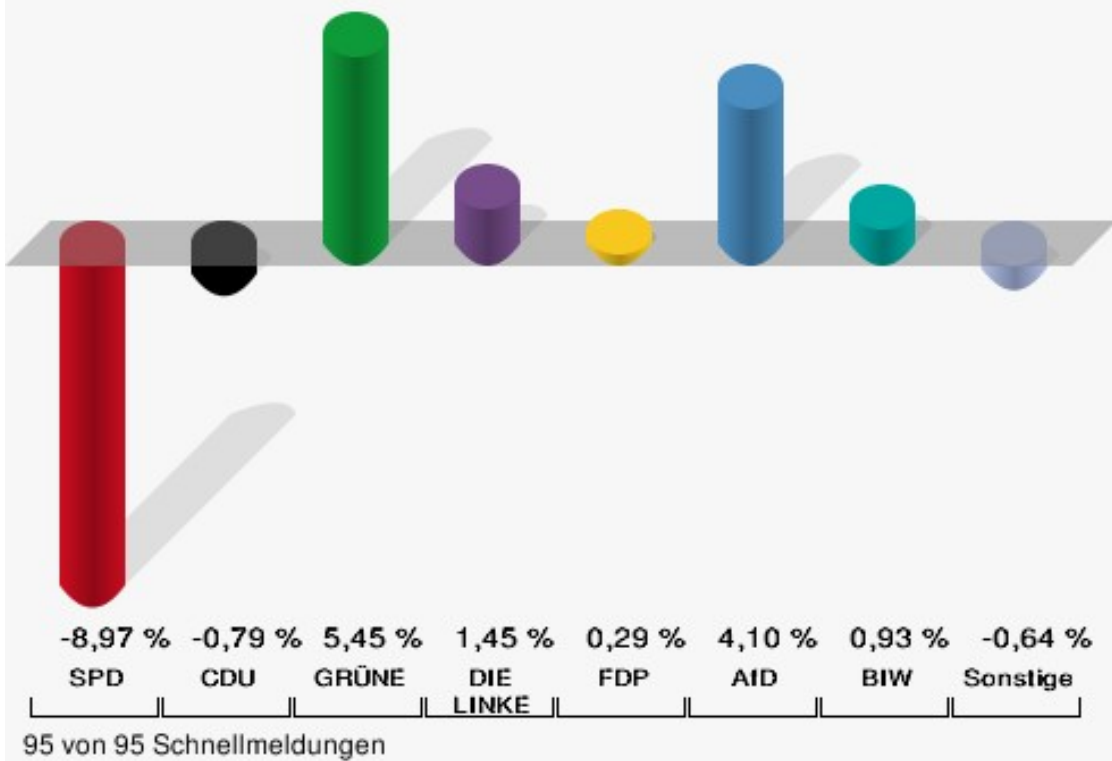
	Anzahl	Prozent
Dogan, Sülmez, GRÜNE	4.153	41,66 %
Müller, Maurice, GRÜNE	1.263	12,67 %
Fensak, Dorothea, GRÜNE	766	7,68 %
Labetzke, Michael, GRÜNE	1.075	10,78 %
Stephan, Julia, GRÜNE	942	9,45 %
Dr. Eversberg, Ulf, GRÜNE	831	8,34 %
Kaminiarz, Claudius, GRÜNE	939	9,42 %
DIE LINKE - Summe Partei- und Kandidaten-Stimmen	17.267	8,49 %
DIE LINKE - Stimmen für die Partei	12.455	6,12 %
DIE LINKE - Summe Kandidaten-Stimmen	4.812	2,36 %
Janßen, Nelson, DIE LINKE	3.395	70,55 %
Rehmke, Ingo, DIE LINKE	990	20,57 %
Schröder, Heidemarie, DIE LINKE	427	8,87 %
FDP - Summe Partei- und Kandidaten-Stimmen	11.735	5,77 %
FDP - Stimmen für die Partei	7.800	3,83 %
FDP - Summe Kandidaten-Stimmen	3.935	1,93 %
Dr. Hiltz, Hauke, FDP	2.118	53,82 %
Schomaker, Bernd, FDP	663	16,85 %
Freemann, Bernd, FDP	397	10,09 %
Mickmann, Jens-Peter, FDP	227	5,77 %
Litau, Alexander, FDP	530	13,47 %
AfD - Summe Partei- und Kandidaten-Stimmen	18.466	9,07 %
AfD - Stimmen für die Partei	13.364	6,57 %
AfD - Summe Kandidaten-Stimmen	5.102	2,51 %
Jürgewitz, Thomas, AfD	1.900	37,24 %
Bodenhagen, Natalia, AfD	1.154	22,62 %
Lichtenfeld, Sven, AfD	1.319	25,85 %
Hiller, Pascal, AfD	424	8,31 %
Koch, Wolfgang, AfD	305	5,98 %
BIW - Summe Partei- und Kandidaten-Stimmen	15.068	7,40 %
BIW - Stimmen für die Partei	6.444	3,17 %
BIW - Summe Kandidaten-Stimmen	8.624	4,24 %
Timke, Jan, BIW	6.389	74,08 %
Groß, Torsten, BIW	455	5,28 %
Tiedemann, Julia, BIW	339	3,93 %
Schuster, Sascha, BIW	695	8,06 %
Grotheer, Malte, BIW	230	2,67 %

	Anzahl	Prozent
Ax, Bianca, BIW	184	2,13 %
Grotstück, Heinrich, BIW	114	1,32 %
Matheja, Ralf, BIW	70	0,81 %
Dietrich, Gerhard, BIW	48	0,56 %
Grotstück, Evelin, BIW	100	1,16 %
PIRATEN - Summe Partei- und Kandidaten-Stimmen	4.424	2,17 %
PIRATEN - Stimmen für die Partei	2.813	1,38 %
PIRATEN - Summe Kandidaten-Stimmen	1.611	0,79 %
Niedermeier, Alexander, PIRATEN	1.224	75,98 %
Lange, Gerhard Andreas, PIRATEN	161	9,99 %
Daum, Christian, PIRATEN	101	6,27 %
Groneberg, Jörg Peer, PIRATEN	125	7,76 %
DIE RECHTE - Summe Partei- und Kandidaten-Stimmen	627	0,31 %
DIE RECHTE - Stimmen für die Partei	403	0,20 %
DIE RECHTE - Summe Kandidaten-Stimmen	224	0,11 %
von Malek, Alexander, DIE RECHTE	106	47,32 %
Bade, Björn, DIE RECHTE	18	8,04 %
Weichert, Danny, DIE RECHTE	9	4,02 %
Ohmann, Mirko, DIE RECHTE	35	15,62 %
Leber, Paul, DIE RECHTE	21	9,38 %
Otten, Manfred, DIE RECHTE	15	6,70 %
Grundler, Michaela, DIE RECHTE	20	8,93 %
FREIE WÄHLER - Summe Partei- und Kandidaten-Stimmen	1.421	0,70 %
FREIE WÄHLER - Stimmen für die Partei	1.002	0,49 %
FREIE WÄHLER - Summe Kandidaten-Stimmen	419	0,21 %
WIR - Summe Partei- und Kandidaten-Stimmen	2.821	1,39 %
WIR - Stimmen für die Partei	1.224	0,60 %
WIR - Summe Kandidaten-Stimmen	1.597	0,78 %
Winter, Herbert, WIR	443	27,74 %
Knorr, Marnie, WIR	911	57,04 %
Castillo Hund, Gustavo Adolfo, WIR	103	6,45 %
Sauer, Christine Jacqueline, WIR	140	8,77 %

Stadt Bremerhaven
 Bürgerschaftswahl 26.05.2019
 Gesamtergebnis



Stadt Bremerhaven
 Bürgerschaftswahl 2019 - Bürgerschaft 2015
 Gewinne und Verluste Gesamtergebnis

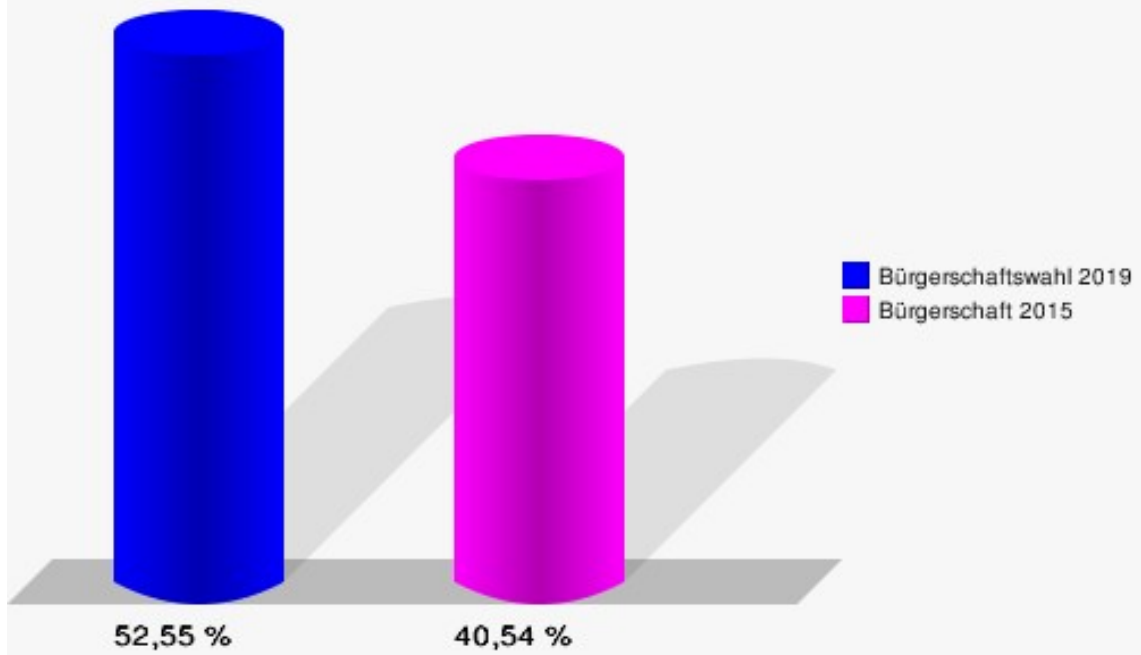


Stadt Bremerhaven
 Bürgerschaftswahl 26.05.2019
 Gewinne und Verluste Gesamtergebnis

	Bürgerschaftswahl 26.05.2019	Bürgerschaft 10.05.2015	
		Ergebnis	Gewinne und Verluste
Wahlberechtigte	81.372	83.753	-2.381
Wähler	42.757	33.954	+8.803
	52,55 %	40,54 %	+12,00 %
gültige Stimmen	203.499	159.689	+43.810
SPD	50.857	54.237	-3.380
	24,99 %	33,96 %	-8,97 %
CDU	46.994	38.133	+8.861
	23,09 %	23,88 %	-0,79 %
GRÜNE	33.819	17.836	+15.983
	16,62 %	11,17 %	+5,45 %
DIE LINKE	17.267	11.243	+6.024
	8,49 %	7,04 %	+1,45 %
FDP	11.735	8.745	+2.990
	5,77 %	5,48 %	+0,29 %
AfD	18.466	7.936	+10.530
	9,07 %	4,97 %	+4,10 %
BIW	15.068	10.334	+4.734
	7,40 %	6,47 %	+0,93 %
PIRATEN	4.424	3.931	+493
	2,17 %	2,46 %	-0,29 %
DIE RECHTE	627	0	+627
	0,31 %	0,00 %	+0,31 %
FREIE WÄHLER	1.421	0	+1.421
	0,70 %	0,00 %	+0,70 %
WIR	2.821	0	+2.821
	1,39 %	0,00 %	+1,39 %
Sonstige	0	4.390	-4.390
	0,00 %	2,75 %	-2,75 %

Bürgerschaft 10.05.2015: Sonstige = NPD, Tierschutzpartei

Stadt Bremerhaven
Bürgerschaftswahl 26.05.2019
Wahlbeteiligung Gesamtergebnis



95 von 95 Schnellmeldungen