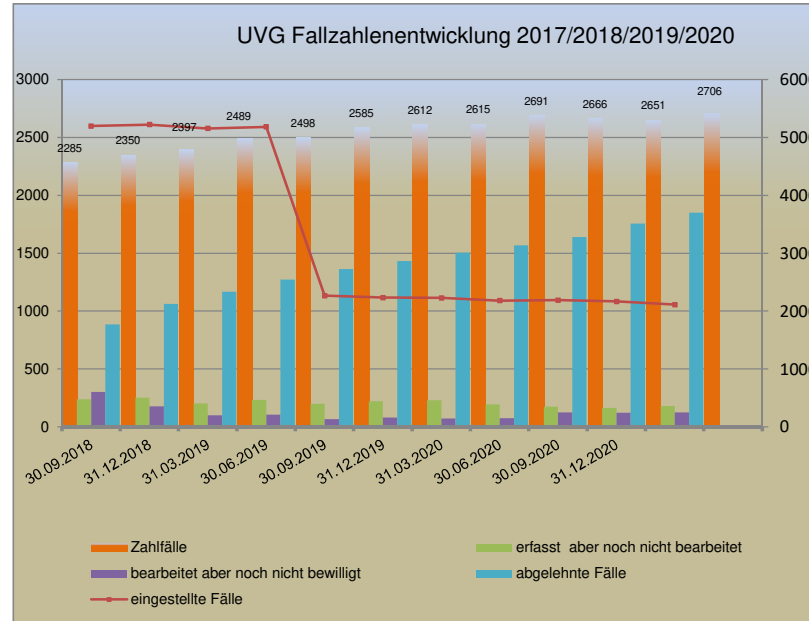


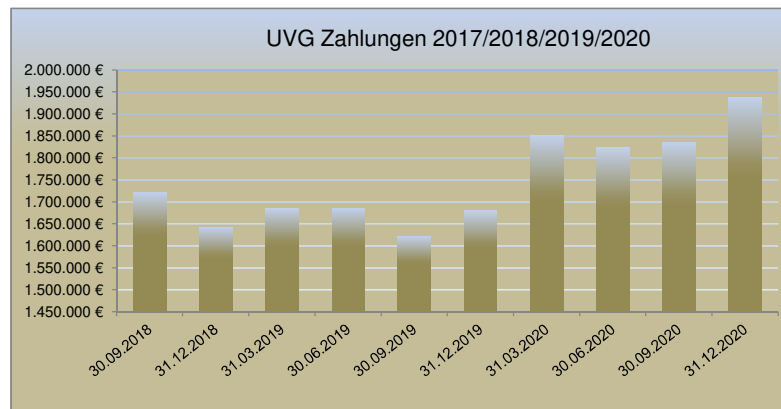
Fallzahlen

Stichtage zum Quartalsende	Zahlfälle	eingestellte Fälle	erfasst aber noch nicht bearbeitet	bearbeitet aber noch nicht bewilligt	abgelehnte Fälle
30.06.2017	1246	5092	192	9	7
30.09.2017	2154	5170	218	510	377
31.12.2017	2231	5243	246	527	426
31.03.2018	2285	5303	284	608	460
30.06.2018	2350	5199	237	302	885
30.09.2018	2397	5222	251	177	1062
31.12.2018	2489	5156	203	100	1167
31.03.2019	2498	5184	233	104	1272
30.06.2019	2585	2266	200	66	1364
30.09.2019	2612	2234	222	80	1434
31.12.2019	2615	2229	231	72	1504
31.03.2020	2691	2181	195	76	1569
30.06.2020	2666	2190	174	125	1641
30.09.2020	2651	2168	162	121	1756
31.12.2020	2706	2113	180	124	1849



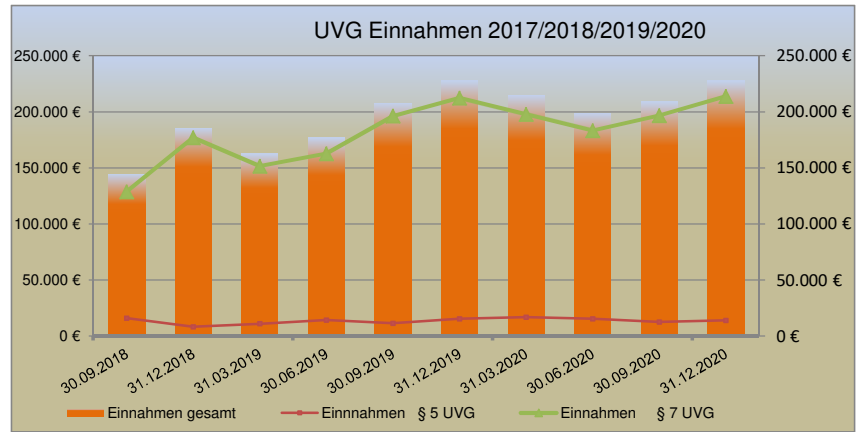
Ausgaben

Stichtage zum	Gesamt
30.06.2017	659.637,98 €
30.09.2017	754.963,58 €
31.12.2017	1.755.365,82 €
31.03.2018	1.627.029,48 €
30.06.2018	1.656.191,39 €
30.09.2018	1.721.419,50 €
31.12.2018	1.642.347,88 €
31.03.2019	1.685.635,91 €
30.06.2019	1.685.102,51 €
30.09.2019	1.621.603,79 €
31.12.2019	1.679.992,99 €
31.03.2020	1.850.701,99 €
30.06.2020	1.823.976,32 €
30.09.2020	1.835.511,49 €
31.12.2020	1.937.754,41 €



Stichtage zum	Einnahmen gesamt	Einnahmen § 5 UVG	Einnahmen § 7 UVG
30.06.2017	85.128,11 €	8.226,66 €	76.901,45 €
30.09.2017	86.958,91 €	6.406,42 €	80.552,49 €
31.12.2017	113.684,79 €	7.853,79 €	105.831,00 €
31.03.2018	105.135,39 €	9.392,62 €	95.742,77 €
30.06.2018	152.273,22 €	11.746,34 €	140.526,88 €
30.09.2018	144.679,85 €	15.955,67 €	128.724,18 €
31.12.2018	185.289,05 €	8.259,90 €	177.029,15 €
31.03.2019	162.648,43 €	11.025,05 €	151.623,38 €
30.06.2019	176.905,26 €	14.223,95 €	162.681,31 €
30.09.2019	207.852,08 €	11.564,40 €	196.287,68 €
31.12.2019	227.907,24 €	15.404,37 €	212.502,87 €
31.03.2020	214.832,97 €	16.993,00 €	197.839,97 €
30.06.2020	198.825,78 €	15.419,43 €	183.406,35 €
30.09.2020	209.329,33 €	12.637,67 €	196.691,66 €
31.12.2020	227.796,39 €	13.936,74 €	213.859,65 €

Einnahmen



Stichtage zum Quartalsende	Ausgaben gesamt zum Quartalsende	Einnahmen gesamt zum Quartalsende
30.06.2017	659.637,98 €	85.128,11 €
30.09.2017	754.963,58 €	86.958,91 €
31.12.2017	1.755.365,82 €	113.684,79 €
31.03.2018	1.627.029,48 €	105.135,39 €
30.06.2018	1.656.191,39 €	152.273,22 €
30.09.2018	1.721.419,50 €	144.679,85 €
31.12.2018	1.642.347,88 €	185.289,05 €
31.03.2019	1.685.635,91 €	162.648,43 €
30.06.2019	1.685.102,51 €	176.905,26 €
30.09.2019	1.621.602,79 €	207.852,08 €
31.12.2019	1.679.992,99 €	227.907,24 €
31.03.2020	1.850.701,99 €	214.832,97 €
30.06.2020	1.823.976,32 €	198.825,78 €
30.09.2020	1.835.511,49 €	209.329,33 €
31.12.2020	1.937.754,41 €	227.796,39 €

