

Versorgungsamt
– Integrationsamt –

Handlungsempfehlungen zum
**Betrieblichen
Eingliederungsmanagement**



Informationen

1 Auf einen Blick	3
Betriebliches Eingliederungsmanagement – Ziele und Nutzen	3
Betriebliches Eingliederungsmanagement nach „Schema F“?	3
· Betriebliches Eingliederungsmanagement – individuell und dynamisch	3
· Dialog und Konsens	4
· Aus den Erfahrungen lernen	4
2 Grundlagen des Betrieblichen Eingliederungsmanagements	5
Gesundheitsförderung als Betriebskultur	5
Die gesetzliche Regelung des § 84 Abs. 2 SGB IX im Überblick	6
· Ziel des Betrieblichen Eingliederungsmanagements	6
· Beteiligte Personen und Stellen	6
BEM – letztlich ein Gewinn für alle Beteiligten im Betrieb/in der Dienststelle	8
· Aus der Sicht der Arbeitgeber	8
· Aus der Sicht der Beschäftigten	8
· Aus der Sicht der Schwerbehindertenvertretung, der Betriebs- und Personalräte ...	10
Häufig gestellte Fragen	11
· Anwendungsbereich des § 84 Abs. 2 SGB IX	11
· Beteiligung der betroffenen Person	13
· Folgen eines fehlenden BEM für den Arbeitgeber	14
· Umsetzung des BEM	15
Hinweise zur Handhabung des Datenschutzes	18
· Grundsätzliches	18
· Umgang mit Daten im BEM	19
3 Betriebliches Eingliederungsmanagement im Einzelfall	23
Aufgaben und Rollen der Beteiligten im Einzelfall	23
Die Prozesskette	24
· Der Verfahrensablauf im Überblick	24
· Die Schritte im Betrieblichen Eingliederungsmanagement	25
4 Einzelfallübergreifender systematischer Ansatz des BEM	33
5 Einführung des Betrieblichen Eingliederungsmanagements	35
Organisation der Einführung als Projekt	35
Phasen der Einführung	35
· Überzeugungsarbeit, Aufklärung, Sammlung von Informationen	35
· Auftragsklärung für die Einführung	36

Impressum

Copyright:

Landschaftsverband
Rheinland
– Integrationsamt –
50663 Köln

Landschaftsverband
Westfalen-Lippe
– Integrationsamt –
48133 Münster

Herausgeber:

Versorgungsamt
– Integrationsamt –
Doventorscontrescarpe 172
Block D
28195 Bremen
Telefon: 04 21/3 61-51 38
Telefax: 04 21/3 61-55 02
E-Mail:
office@versorgungsamt.
bremen.de
Internet: www.bremen.de/
arbeitssenator

Druck:

LV Druck im Landwirtschafts-
verlag GmbH, 48084 Münster

· Projektorganisation	36
· Projektstart und Beginn der operativen Arbeit	36
· Erste Zwischenbilanz	36
· Abschluss des Projekts und Überführung in die betriebliche Praxis	36
Möglichkeit und Bedeutung externer Hilfen	36
Mögliche Stolpersteine und wie man sie vermeidet	37
Leistungen der Integrationsämter	38

6 Praxisteil	39
Materialien zur Prozesskette	39
· Fragen zur Vorbereitung des Erstkontaktes / Erstgesprächs	39
· Hinweise für den Arbeitgeber zum Erstkontakt	39
· Gesprächsleitfaden für das Erstgespräch	40
· Vereinbarung über den Schutz persönlicher Daten im Rahmen von Maßnahmen des Betrieblichen Eingliederungsmanagements	43
· Datenblatt für das Betriebliche Eingliederungsmanagement	44
· Maßnahmen-Blatt Betriebliches Eingliederungsmanagement	45
· Checkliste zur Vorbereitung einer Fallbesprechung	46
· Organisation und Protokoll Arbeitsversuch	47
Hinweise zur Gestaltung einer Betriebs- oder Dienstvereinbarung zum BEM	48
Vorschlag für eine Präsentation vor der Geschäftsleitung	49
Abkürzungsverzeichnis	52

Betriebliches Eingliederungsmanagement – Ziele und Nutzen

Mit den Regelungen rund um die „Prävention“ überträgt der Gesetzgeber einen Teil der Verantwortung für die Gesundheit der Beschäftigten dem Betrieb bzw. der Dienststelle. Auf den Einzelfall angewendet soll das Betriebliche Eingliederungsmanagement helfen, die Arbeitsunfähigkeit zu überwinden, erneuter Arbeitsunfähigkeit vorzubeugen, den Arbeitsplatz zu erhalten. Die Idee des Betrieblichen Eingliederungsmanagements geht aber weiter: es geht auch darum, eine Systematik für die Vorgehensweise zu entwickeln, die transparent ist und alle Beteiligten bei der Umsetzung im Einzelfall unterstützt. So trägt das BEM letztlich dazu bei, die Gesundheit der Belegschaft zu schützen, zu erhalten oder schnellstmöglich wiederherzustellen.

Dafür muss man sich zunächst einmal vor Augen führen, wie viele Stunden des Tages die Beschäftigten an ihrem Arbeitsplatz verbringen, und dass sie hier ihre geistigen und körperlichen Fähigkeiten einsetzen. Von daher ist es fast zwingend, Fragen der Gesundheit nicht allein dem privaten Bereich zu überlassen.

Gesundheit, Leistungsfähigkeit, Belastbarkeit, Motivation, Zufriedenheit der Belegschaft sind Zielgrößen des Eingliederungsmanagements. Betrieben und Dienststellen, die darauf ein besonderes Augenmerk legen, kommen die positiven Auswirkungen wiederum zugute. Gesunde und zufriedene Arbeitnehmer/innen sind motivierter und leistungsfähiger und haben weniger Fehlzeiten. Rein betriebswirtschaftlich gesehen kosten Zeiten der Arbeitsunfähigkeit den Arbeitgeber Geld – eine Senkung der Fehlzeiten ist in seinem eigenen Interesse.

Betriebliches Eingliederungsmanagement nach „Schema F“?

Nein eben nicht. Ein für alle Arbeitgeber vorgeschriebenes Konzept, ein fertiges Schema zum Abarbeiten gibt es nicht. Gerade der Zusatz „betrieblich“ drückt aus, dass es um ein möglichst betriebsbezogenes Vorgehen geht. Das Betriebliche Eingliederungsmanagement wird in einem Großkonzern anders aussehen als in einem mittelständischen Betrieb und in einem kleinen Handwerksbetrieb noch einmal anders. Wo im Großbetrieb zum Beispiel die Einsetzung eines regelmäßigen „Runden Tisches“ sinnvoll ist, besteht in einem kleinen Betrieb dafür keine Notwendigkeit, wenn die Lösungsfindung im Einzelfall auf „dem kleinen Dienstweg“ zu erreichen ist. Wichtig ist, dass eine auf die Gegebenheiten des Betriebes/der Dienststelle abgestimmte Vorgehensweise entwickelt wird, die in jedem Einzelfall Anwendung findet, und dass dieses Vorgehen bekannt und transparent gemacht wird.

Betriebliches Eingliederungsmanagement – individuell und dynamisch

Betriebliches Eingliederungsmanagement ist also immer ein individuelles Verfahren, das genau so viele Prozessschritte umfasst, wie erforderlich sind, um im Einzelfall die Ziele zu erreichen. Das heißt, mal reichen wenige Schritte mit wenigen Akteuren aus, mal ist der Prozess aufwändiger und erfordert die Hinzuziehung mehrerer betrieblicher und außerbetrieblicher Akteure. Entscheidend ist in erster Linie das Ergebnis.

In diesem Kapitel:

- Betriebliches Eingliederungsmanagement – Ziele und Nutzen
- Betriebliches Eingliederungsmanagement nach „Schema F“?

Als System betrachtet ist das Betriebliche Eingliederungsmanagement ein dynamisches Instrument. Wichtig ist, mit dem Instrument auch tatsächlich zu arbeiten; das heißt Erfahrungen sammeln und es aufgrund der Erfahrungen kontinuierlich weiterentwickeln. Ein bis ins letzte Detail ausgereiftes Konzept nützt niemandem, wenn es nicht gelebt wird. Für den Anfang ist es sicher besser, mit weniger Regelungen auszukommen und zu starten, als so lange am Konzept zu feilen, dass es für die Praxis zu kompliziert ist, eher abschreckt als hilfreich ist – und in der Schublade landet.

Dialog und Konsens

Das Betriebliche Eingliederungsmanagement setzt auf Dialog und Konsens. Die beiden „Herren des Verfahrens“ sind der Arbeitgeber und der betroffene Arbeitnehmer oder die betroffene Arbeitnehmerin. Zwar verpflichtet die Vorschrift den Arbeitgeber zum Handeln, wenn die Voraussetzungen gegeben sind. Die Vorschrift sagt aber auch, dass für alles, was dann an Hilfemaßnahmen erfolgt, die Zustimmung des/der Betroffenen erforderlich ist. Das heißt, ohne seine/ihre Mitwirkung werden zum einen keine Schritte eingeleitet, zum anderen werden die einzuleitenden Maßnahmen im Dialog entwickelt.

Das Dialog- und Konsensprinzip gilt schließlich auch für die Mitwirkung der weiteren internen und externen Akteure. Sie sollen mit ihrem Sachverstand den Arbeitgeber und den Betroffenen/ die Betroffene beraten und unterstützen.

Aus den Erfahrungen lernen

Das Betriebliche Eingliederungsmanagement geht vom Einzelfall aus. Die Umsetzung der Vorschrift soll aber nicht beim jeweiligen Einzelfall stecken bleiben. Die Arbeitsunfähigkeitszeiten eines einzelnen Mitarbeiters können betriebliche Ursachen haben, die bei Kollegen wiederum zu Fehlzeiten führen können. Eine rechtzeitige Behebung der betrieblichen Schwachstelle hilft, dies zu vermeiden.

Das heißt, wenn die Erfahrungen aus dem Einzelfall ausgewertet werden, lassen sich daraus wertvolle allgemeine Erkenntnisse für den Betrieb/die Dienststelle ableiten, zum Beispiel in Hinblick auf eine allgemeine Gesundheitsförderung im Betrieb oder in Hinblick auf effektive Helfer-Strukturen.

*Betriebliches Eingliederungsmanagement –
individuell und dynamisch*

BEM *Betriebliches
Eingliederungsmanagement*

Gesundheitsförderung als Betriebskultur

Gesundheitsförderung als Unternehmensstrategie zielt auf das Wohlbefinden der Beschäftigten. Menschen, die mit ihrer Arbeitssituation zufrieden sind, sind produktiv und seltener krank. Geringe krankheitsbedingte Fehlzeiten senken die Kosten. Betriebliche Gesundheitsförderung dient aber genauso den Beschäftigten, schließlich geht es um ihre Gesundheit. In der Arbeitswelt ist zu beobachten, wie die Anforderungen und die Arbeitsdichte immer mehr zunehmen. Aussagen wie: „Immer weniger Beschäftigte müssen immer mehr leisten“ sind längst keine leeren Behauptungen mehr. Der steigende Arbeitsdruck bleibt nicht ohne Auswirkungen auf die Gesundheit der Beschäftigten. So steht sicherlich auch die Zunahme seelischer Erkrankungen in einem unmittelbaren Zusammenhang mit dieser Entwicklung.

Eine weitere Beobachtung gilt der demografischen Entwicklung: Im Jahr 2005 gibt es in Deutschlands Betrieben und Dienststellen erstmals mehr Mitarbeiter, die über 50 Jahre alt sind als unter 30. Und im Jahr 2015 wird jeder dritte Beschäftigte in Deutschland älter als 50 Jahre sein. Verknüpft man die demografische Entwicklung mit der steigenden Arbeitsbelastung für den Einzelnen, so bedeutet dies, dass die Belegschaften altern und gleichzeitig ihre Arbeitskraft intensiver genutzt wird. Vor diesem Hintergrund wird die Erhaltung der Arbeitsfähigkeit der Beschäftigten nur gelingen, wenn auf die Ressourcen Gesundheit, Arbeitsfähigkeit und Erwerbsfähigkeit besser geachtet wird als bisher. Prävention im Sinne einer Gesundheitsförderung muss zum integralen Bestandteil des Geschehens in den Betrieben und Dienststellen werden.

Die Gesundheitsförderung als Unternehmensstrategie ist ein umfassender Ansatz. Sie beinhaltet die Verbesserung der Arbeitsbedingungen im Betrieb/in der Dienststelle, den Arbeitsschutz, das heißt die Vermeidung von Arbeitsunfällen und Berufskrankheiten, geht aber auch über diese „klassischen“ Maßnahmen zur Gesunderhaltung der Belegschaft hinaus. Ein wichtiger Bestandteil der Gesundheitsvorsorge und -fürsorge im Betrieb/in der Dienststelle ist die betriebliche Suchtprävention für alkoholabhängige und -gefährdete Beschäftigte, aber auch für andere Suchtformen wie Medikamentenabhängigkeit, Konsum illegaler Drogen und Spielsucht. Gesundheitsförderung als Unternehmensstrategie nimmt z. B. auch das Führungsverhalten der Vorgesetzten in den Blick, um psychische Stressoren und „Krankmacher“ zu vermeiden. Durch Informationen, Aktionswochen u.ä. fördert der Betrieb/die Dienststelle ferner eine gesunde Lebensführung seiner Beschäftigten, auch im privaten Bereich. Damit verbunden ist die berechnete Erwartung, dass sich jeder Beschäftigte eigenverantwortlich um seine Gesundheit bemüht.

Betriebliche Prävention als Teil der Gesundheitsförderung umfasst alle Anstrengungen, die dazu beitragen, Arbeitsunfälle, Berufskrankheiten und arbeitsbedingte Gesundheitsgefahren zu vermeiden. Wenn gesundheitliche Schwierigkeiten bereits aufgetreten sind, geht es bei der Prävention darum, durch geeignete Maßnahmen diese zu beseitigen oder zumindest eine Verschlimmerung zu verhindern. In diese umfassenden Ansätze von betrieblicher Gesundheitsförderung und Prävention ist das Betriebliche Eingliederungsmanagement eingebettet. Es befasst sich mit der Reaktion auf Arbeitsunfähigkeitszeiten von einigem Gewicht und den Möglichkeiten zu ihrer Überwindung und künftigen Verringerung. Das BEM ist somit Bestandteil der Gesundheit als Betriebskultur.

In diesem Kapitel:

- Gesundheitsförderung als Betriebskultur
- Die gesetzliche Regelung des § 84 Abs. 2 SGB IX im Überblick
- BEM – letztlich ein Gewinn für alle Beteiligten im Betrieb/in der Dienststelle
- Häufig gestellte Fragen
- Hinweise zur Handhabung des Datenschutzes

Der steigende Arbeitsdruck bleibt nicht ohne Auswirkungen auf die Gesundheit der Beschäftigten

Die gesetzliche Regelung des § 84 Abs. 2 SGB IX im Überblick

*BEM ist im SGB IX
gesetzlich verankert*

Mit der Novellierung des SGB IX durch das Gesetz zur Förderung der Ausbildung und Beschäftigung schwerbehinderter Menschen ist das BEM gesetzlich eingeführt worden. Das BEM hat seinen Standort in dem mit der amtlichen Überschrift „Prävention“ versehenen § 84. Dessen Abs. 2 Satz 1 bestimmt wörtlich: „Sind Beschäftigte innerhalb eines Jahres länger als 6 Wochen ununterbrochen oder wiederholt arbeitsunfähig, klärt der Arbeitgeber mit der zuständigen Interessenvertretung im Sinne des § 93, bei schwerbehinderten Menschen außerdem mit der Schwerbehindertenvertretung, mit Zustimmung und Beteiligung der betroffenen Person die Möglichkeiten, wie die Arbeitsunfähigkeit möglichst überwunden werden und mit welchen Leistungen oder Hilfen erneuter Arbeitsunfähigkeit vorgebeugt und der Arbeitsplatz erhalten werden kann (Betriebliches Eingliederungsmanagement).“ Betriebliches Eingliederungsmanagement verfolgt also das Ziel, im Betrieb mit den dort vorhandenen Akteuren und Strukturen sowie unter Nutzung der dort gegebenen oder herstellbaren spezifischen Potenziale Beschäftigte gesund und arbeitsfähig zu halten bzw. deren Arbeitsfähigkeit wieder (vollständig) herzustellen. Die gesetzliche Verpflichtung zum BEM in § 84 Abs. 2 Satz 1 SGB IX zielt darauf ab, durch geeignete Gesundheitsprävention das Arbeitsverhältnis im Einzelfall möglichst dauerhaft zu sichern. Dieser einzelfallbezogene Ansatz sollte aus der Sicht der Integrationsämter ergänzt werden um ein gemeinsam im Betrieb/in der Dienststelle vereinbartes systematisches Vorgehen zur Sicherstellung eines erfolgreichen BEM.

Ziel des Betrieblichen Eingliederungsmanagements

Das Ziel des BEM ist es, den Ursachen von Arbeitsunfähigkeitszeiten einer/eines Beschäftigten gemeinsam nachzugehen, nach Möglichkeiten zu suchen, künftige Arbeitsunfähigkeitszeiten zu vermeiden oder zumindest zu verringern, Rehabilitationsbedarfe zur Sicherung der Erwerbsfähigkeit der Beschäftigten frühzeitig zu erkennen und entsprechende Rehabilitationsmaßnahmen rechtzeitig einzuleiten. Das BEM nutzt somit sowohl dem einzelnen Beschäftigten als auch seinem Arbeitgeber und den Sozialversicherungssystemen.

Beteiligte Personen und Stellen

Am BEM sind mehrere Personen/Stellen innerhalb und außerhalb des Betriebs/der Dienststelle beteiligt:

Der Arbeitgeber

Zur Durchführung des BEM ist der Arbeitgeber verpflichtet. Er hat zunächst die Aufgabe,

- zu überprüfen, ob die Voraussetzungen, die einen BEM-Prozess im Einzelfall gemäß § 84 Abs. 2 Satz 1 SGB IX auslösen, gegeben sind (Dauer der AU-Zeiten bezogen auf die letzten 12 Monate),
- das BEM-Verfahren durch eine erste Kontaktaufnahme mit der/dem Beschäftigten zu starten.

Der Arbeitgeber bleibt für den gesamten Ablauf des BEM-Prozesses (letzt-) verantwortlich, auch wenn er innerbetrieblich ein Integrationsteam, den Betriebsarzt oder die Schwerbehindertenvertretung mit der Durchführung der weiteren Verfahrensschritte, der Veranlassung von Maßnahmen (z. B. ärztliche Untersuchungen, Einschaltung des Beratenden Ingenieurs des Integrationsamtes) beauftragt hat.

Die/der Beschäftigte

Sie/er muss der Einleitung des BEM-Verfahrens zustimmen, sonst kann es keine weiteren Aktivitäten zur Überwindung oder Verringerung der Arbeitsunfähigkeitszeiten geben. Sie/er ist am gesamten weiteren Prozess zu beteiligen. Dies geschieht entweder durch die Einbeziehung in einzelne Maßnahmen (z. B. eine Arbeitsplatzbegehung durch den Beratenden Ingenieur des Integrationsamtes) oder, soweit sie/er selbst nicht aktiv handeln muss, durch eine regelmäßige Unterrichtung über den Stand der Angelegenheit durch den Arbeitgeber.

Das BEM dient der Überwindung bzw. der Vorbeugung von Arbeitsunfähigkeit und soll den Arbeitsplatz der/des Beschäftigten sichern helfen. Es handelt sich also um eine Maßnahme zugunsten der/des Beschäftigten. Daher treffen sie/ihn Mitwirkungspflichten. Sie/er muss Auskünfte erteilen, z. B. über besondere Belastungen am Arbeitsplatz (betriebliche Ursachen der Arbeitsunfähigkeit, Name und Anschrift der behandelnden Ärzte usw.), und an der Aufklärung der Auswirkungen ihrer/seiner gesundheitlichen Probleme auf seine berufliche Leistungsfähigkeit mitwirken. Auch ärztliche Untersuchungen, z. B. durch den Betriebsarzt oder einen Rehabilitationsmediziner, zur Feststellung eines Bedarfs an medizinischer Rehabilitation werden von der Mitwirkungspflicht erfasst. Die Preisgabe der äußerst sensiblen gesundheitlichen Daten bzw. der Daten über Behinderungen und deren Folgen kann Beschäftigten nur dann zugemutet werden, wenn der Schutz dieser personenbezogenen Daten während des gesamten BEM-Verfahrens gewährleistet ist. Das bedeutet, dass sensible Daten nur dann und insoweit offenbart werden müssen, wie sie für die Sachverhaltsermittlung in dem jeweiligen BEM-Verfahren von Bedeutung sind. Ferner ist die Zahl derjenigen, die von diesen sensiblen Daten Kenntnis erlangen, auf das unumgänglich Notwendige zu beschränken. Die Einhaltung der Datenschutzbestimmungen durch den Arbeitgeber und alle übrigen Beteiligten des BEM-Prozesses ist von ausschlaggebender Bedeutung für die vertrauensvolle Mitwirkung der Beschäftigten beim BEM und für die Gewissheit der Beschäftigten, dass das Verfahren tatsächlich in ihrem Interesse und nicht zur Vorbereitung einer Kündigung durchgeführt wird. Erteilt die/der Beschäftigte ihre/seine Zustimmung zur Einleitung des BEM-Verfahrens nicht oder zieht er/sie diese Zustimmung später zurück oder beteiligt er/sie sich im weiteren Ablauf des BEM-Prozesses nicht mehr an den erforderlichen Maßnahmen, so endet das BEM-Verfahren an dieser Stelle. Der Arbeitgeber ist in diesem Fall nicht mehr zu einer Durchführung von Maßnahmen im Rahmen des BEM verpflichtet.

Der Schutz der personenbezogenen Daten muss während des gesamten BEM-Verfahrens gewährleistet sein

Die Schwerbehindertenvertretung, Betriebs-/Personalrat

Weitere Akteure des BEM-Prozesses sind die Schwerbehindertenvertretung (bei schwerbehinderten Beschäftigten) sowie der Betriebs- oder Personalrat. Sie dürfen von sich aus die Einleitung eines BEM beim Arbeitgeber anstoßen (s. dazu § 95 Abs. 1 Satz 2 SGB IX für die Schwerbehindertenvertretung, § 80 Abs. 1 Nrn. 1, 2, 4, 6, 8 und 9 BetrVG für die Betriebsräte und die § 54 ff. BremPVG für die Personalräte). Die Beschäftigtenvertretungen unterstützen den BEM-Prozess, sie bringen eigene Vorschläge ein und fördern das Verfahren durch Unterstützung der/des einzelnen Beschäftigten im Rahmen ihrer Aufgabenstellung nach dem Schwerbehinderten-, Betriebsverfassungs- bzw. Personalvertretungsrecht. Die Schwerbehindertenvertretung beispielsweise, aber auch ein Betriebs- oder Personalratsmitglied kann Teil-



aufgaben des BEM-Prozesses im Einvernehmen mit dem Arbeitgeber übernehmen.

Im Betrieb/in der Dienststelle kann ein Integrationsteam gebildet werden, das beispielsweise aus der Schwerbehindertenvertretung, einem Betriebs- und Personalratsmitglied sowie weiteren innerbetrieblichen Akteuren wie dem Betriebsarzt und der Arbeitssicherheitsfachkraft bestehen kann. Diesem Integrationsteam kann der Arbeitgeber, nachdem er den Erstkontakt zu dem betroffenen Beschäftigten hergestellt und dessen Zustimmung zum BEM-Verfahren eingeholt hat, die weitere Durchführung des BEM-Prozesses im Betrieb/in der Dienststelle übertragen. Wichtig ist in diesem Zusammenhang, dass die Absprachen, die gemeinsam vom Beschäftigten, dem Arbeitgeber (Vertreter), der Schwerbehindertenvertretung und dem Betriebs-/Personalratsmitglied im Rahmen des BEM-Verfahrens getroffen worden sind, danach auch gemeinsam getragen und umgesetzt werden. Das muss auch für evtl. notwendige betriebsverfassungs- bzw. personalvertretungsrechtliche Mitbestimmungsverfahren gelten, in denen es um die im BEM abgesprochene (Personal-)Maßnahme geht. Das BEM ist in § 84 Abs. 2 SGB IX als Kooperationsprozess angelegt. Ein erfolgreiches BEM braucht deshalb zuverlässige Partner und wechselseitiges Vertrauen in das Worthalten aller Beteiligten.

*BEM braucht
zuverlässige Partner und
wechselseitiges Vertrauen*

holt hat, die weitere Durchführung des BEM-Prozesses im Betrieb/in der Dienststelle übertragen. Wichtig ist in diesem Zusammenhang, dass die Absprachen, die gemeinsam vom Beschäftigten, dem Arbeitgeber (Vertreter), der Schwerbehindertenvertretung und dem Betriebs-/Personalratsmitglied im Rahmen des BEM-Verfahrens getroffen worden sind, danach auch gemeinsam getragen und umgesetzt werden. Das muss auch für evtl. notwendige betriebsverfassungs- bzw. personalvertretungsrechtliche Mitbestimmungsverfahren gelten, in denen es um die im BEM abgesprochene (Personal-)Maßnahme geht. Das BEM ist in § 84 Abs. 2 SGB IX als Kooperationsprozess angelegt. Ein erfolgreiches BEM braucht deshalb zuverlässige Partner und wechselseitiges Vertrauen in das Worthalten aller Beteiligten.

Das muss auch für evtl. notwendige betriebsverfassungs- bzw. personalvertretungsrechtliche Mitbestimmungsverfahren gelten, in denen es um die im BEM abgesprochene (Personal-)Maßnahme geht. Das BEM ist in § 84 Abs. 2 SGB IX als Kooperationsprozess angelegt. Ein erfolgreiches BEM braucht deshalb zuverlässige Partner und wechselseitiges Vertrauen in das Worthalten aller Beteiligten.

Der BEM-Verantwortliche im Klein- oder Mittelbetrieb: z. B. der Betriebsarzt

Fehlt insbesondere in Klein- oder Mittelbetrieben eine Beschäftigtenvertretung oder kommt es nicht zur Bildung eines Integrationsteams, so hat der Arbeitgeber z. B. die Möglichkeit, den Betriebsarzt mit der Durchführung der einzelnen BEM-Verfahren zu beauftragen.

Partner außerhalb des Betriebs/der Dienststelle

Als mögliche externe Beteiligte und Ansprechpartner für Rehabilitationsleistungen zur Teilhabe am Arbeitsleben und für Leistungen zur begleitenden Hilfe im Arbeitsleben nach dem Schwerbehindertenrecht nennt § 84 Abs. 2 SGB IX die Rehabilitationsträger (Krankenkasse, Rentenversicherung, Agentur für Arbeit, Unfallversicherung) sowie die Integrationsämter bei schwerbehinderten Menschen.

Diese externen Beteiligten sollen ihre Leistungen zur Erhaltung der Erwerbsfähigkeit, zur ergonomischen Arbeitsplatzgestaltung, zur beruflichen Qualifizierung und zur Gewährleistung des Unfallschutzes und der Arbeitssicherheit in den BEM-Prozess einbringen. Ihre Beteiligung empfiehlt sich erst dann, wenn die Sachverhaltsermittlung und die Gespräche während des innerbetrieblich durchgeführten einzelnen BEM-Verfahrens konkret nahelegen zu überprüfen, ob Maßnahmen zur Teilhabe am Arbeitsleben bzw. zur begleitenden Hilfe im Arbeitsleben sinnvoll erscheinen.

BEM – letztlich ein Gewinn für alle Beteiligten im Betrieb/in der Dienststelle

Aus der Sicht der Arbeitgeber

Auf den ersten Blick sehen viele Arbeitgeber mit der in § 84 Abs. 2 Satz 1 SGB IX verankerten Pflicht zur Durchführung eines BEM nur mehr Bürokratie, mehr personellen Aufwand, das heißt mehr Kosten auf sich zukommen.



Die Vorteile erfolgreicher Eingliederungsbemühungen jedoch bestehen in

- einer Verringerung künftiger Fehlzeiten bei dem einzelnen betroffenen Beschäftigten, aber möglicherweise auch der Fehlzeiten anderer Beschäftigter, indem Erkenntnisse bezüglich krankmachender Faktoren im Betrieb, die in einem Einzelfall gewonnen worden sind, zur Verbesserung der fraglichen Arbeitsbedingungen genutzt werden. Eine Verringerung der AU-Zeiten bedeutet, je nach Umfang dieser Verringerung, eine entsprechende Kostensparnis.
- einem Instrument, um in Zeiten alternder Belegschaften erfahrene Mitarbeiterinnen und Mitarbeiter sowie Wissensträgerinnen und Wissensträger durch frühzeitiges Erkennen von Rehabilitationsbedarfen sowie durch frühzeitige Einleitung von Rehabilitationsmaßnahmen gesundheitlich zu stabilisieren, damit sie dem Betrieb länger zur Verfügung stehen können.
- einer Verbesserung des Betriebsklimas und des Images des Arbeitgebers. Auch die zunächst nicht von einem BEM direkt betroffenen Mitarbeiterinnen und Mitarbeiter achten darauf, wie ein Unternehmen mit älteren und gesundheitlich beeinträchtigten Kolleginnen und Kollegen umgeht. BEM macht den Betrieb fair und vorbildlich im Umgang mit älteren und gesundheitlich beeinträchtigten Mitarbeiterinnen und Mitarbeitern. Dies fördert ihre Identifikation mit dem Betrieb/der Dienststelle. Außerdem zeigt sich der Arbeitgeber mit der Einführung eines BEM sozial kompetent und weitblickend in der Personalarbeit. Dies ist ein nicht zu unterschätzender Imagefaktor, auch bei Kunden und bei der Rekrutierung neuer – vor allem auch jüngerer – Mitarbeiterinnen und Mitarbeiter.



Fazit: Die Vorteile für die Arbeitgeber überwiegen!

Aus der Sicht der Beschäftigten

„Krankheitszeiten, Krankheitsdiagnosen, die Gesundheit insgesamt sind Privatsache. Deshalb stehen in einer Arbeitsunfähigkeitsbescheinigung des behandelnden Arztes auch keine Krankheitsdiagnosen, sondern nur die Dauer der Arbeitsunfähigkeit. BEM macht aus dieser Privatsache eine „betriebsöffentliche Angelegenheit“. Was ist, wenn das BEM-Verfahren keinen Erfolg hat und weitere Arbeitsunfähigkeitszeiten zu befürchten sind? Habe ich dann nicht an der Vorbereitung meiner krankheitsbedingten Kündigung mitgewirkt?“

Arbeitsunfähigkeitszeiten sind nie Privatsache gewesen. Sie belasten den Betrieb/die Dienststelle mit Lohnfortzahlungskosten, Kolleginnen/Kollegen müssen die Arbeit zusätzlich übernehmen. Die Solidargemeinschaft der Versicherten wird ebenfalls mit Kosten belastet (z. B. mit Krankengeld oder den Kosten von medizinischen Rehabilitationsmaßnahmen). Wichtiger aber ist, dass das BEM zur persönlichen Gesunderhaltung der/des einzelnen Beschäftigten wesentlich beitragen kann. Betrieblichen Ursachen von Arbeitsunfähigkeitszeiten wird nachgegangen. Einer möglicherweise drohenden Chronifizierung von Krankheiten kann vorgebeugt werden, wenn man den Ursachen der Krankheit auf den Grund geht. Der arbeitende Mensch verbringt – jedenfalls wenn er in Vollzeit beschäftigt ist – während der Zeit seiner Erwerbstätigkeit ein Drittel des Tages am Arbeitsplatz. Erkenntnisse aus BEM-Verfahren, die beispielsweise zu belastungsmindernden Veränderungen in der Arbeitsorganisation, zu einer ergonomischen Arbeits-



platzgestaltung oder zur Reduzierung psychischer Stressfaktoren (u. a. auch im Verhalten von Führungskräften) führen, aber auch die stufenweise Wiedereingliederung nach längerer Krankheit besitzen vor diesem Hintergrund erhebliche Bedeutung für die Gesundheit jeder/ jedes Beschäftigten.



Fazit: Die Vorteile für die Beschäftigten überwiegen!

Aus der Sicht der Schwerbehindertenvertretung, der Betriebs- und Personalräte

„Das BEM ist ein Verfahren, in dem sich die Interessen und Rechte des einzelnen (schwerbehinderten) Beschäftigten, des Arbeitgebers, der Belegschaft und der Interessenvertretungen der Mitarbeiterinnen und Mitarbeiter vermischen. Die klare Rollenaufteilung und Arbeitsteilung – hier Arbeitgeber, dort die Beschäftigtenvertretungen, die an der Seite des einzelnen Mitarbeiters, der einzelnen Mitarbeiterin stehen – geht uns verloren. Evtl. müssen wir uns im Einzelfall auf Wunsch des Beschäftigten auf Kompromisse einlassen, die mit unseren grundsätzlichen Anschauungen als Arbeitnehmervertretungen nicht in Einklang stehen. Indem wir uns an BEM-Verfahren intensiv beteiligen, nehmen wir dem Arbeitgeber ein Gutteil seiner Verantwortung ab und müssen uns bei misslungenem BEM sogar noch vor dem Beschäftigten rechtfertigen.“

Letztlich wissen auch die Beschäftigtenvertretungen um die erheblichen Vorteile eines vernünftig gestalteten BEM-Verfahrens im Betrieb/in der Dienststelle. Sie gewinnen einen systematischen Ansatz für die betriebliche Gesundheitsförderung im Interesse der Beschäftigten. Ein BEM-Verfahren, das zu einer systematischen Auswertung der betrieblichen Gesundheitsgefährdungspotenziale und „krankmachender“ innerbetrieblicher Faktoren einschließlich des Führungsverhaltens von Vorgesetzten führt, bietet den Beschäftigtenvertretungen Ansätze, um ihrerseits Initiativen zur gesundheitsfördernden Verbesserung der Arbeitsbedingungen zu ergreifen. Die Betriebsräte können damit ihren entsprechenden Aufgaben nach den §§ 89 und 92 a BetrVG zur Verbesserung der Beschäftigungssituation und nach § 90 Abs. 2 BetrVG zur menschengerechten Gestaltung der Arbeitsbedingungen, die Personalräte ihren vergleichbaren Aufgaben nach § 75 Abs. 3 Nrn. 11 und 16 BPersVG bzw. § 54 ff BremPVG effektiv und kompetent nachkommen.



Fazit: Die Vorteile für die Schwerbehindertenvertretungen, Betriebs- und Personalräte überwiegen!

Häufig gestellte Fragen

Die Regelung des § 84 Abs. 2 SGB IX wirft viele offene Fragen auf. Rechtsprechung ist praktisch kaum vorhanden. Die nachfolgenden Fragen und Antworten zum BEM spiegeln die Auffassung der Integrationsämter des Landschaftsverbandes Rheinland und des Landschaftsverbandes Westfalen-Lippe auf der Grundlage der aktuell vorhandenen Literatur und der vereinzelt Rechtsprechung wider. Die weitere Klärung zu den strittigen Rechtsfragen zu BEM durch die höchstrichterliche Rechtsprechung bleibt abzuwarten.

Anwendungsbereich des § 84 Abs. 2 SGB IX

Gilt § 84 Abs. 2 SGB IX nur für schwerbehinderte und gleichgestellt behinderte Menschen, oder für alle Beschäftigte?

Nach fast einhelliger Auffassung gilt § 84 Abs. 2 SGB IX für alle Beschäftigte. Dies ergibt sich aus dem Wortlaut der Vorschrift. In dem Text der Vorschrift ist der Adressatenkreis genannt („Sind Beschäftigte...“) und weiter geregelt, dass die notwendigen Maßnahmen immer mit der Interessenvertretung i.S.d. § 93 SGB IX, aber nur bei schwerbehinderten und gleichgestellten behinderten Menschen auch mit der Schwerbehindertenvertretung abzuklären sind.

Gibt es Ausnahmen für befristet eingestellte Aushilfskräfte, Teilzeitkräfte etc.?

Grundsätzlich gilt die Vorschrift für alle Mitarbeiterinnen und Mitarbeiter, die in einem regulären Beschäftigungsverhältnis stehen. Daher gilt sie selbstverständlich auch für alle Teilzeitkräfte unabhängig von der wöchentlichen Stundenzahl. Der Arbeitsplatzbegriff des § 73 SGB IX mit seinen Ausnahmen gilt hier nicht, da allein auf den Beschäftigten abzustellen ist. Insofern gilt die Vorschrift auch für Aushilfskräfte, wobei hier zu berücksichtigen ist, dass natürlich auch hier alle Pflichten des Arbeitgebers mit dem Ende des Arbeitsverhältnisses enden.

Was bedeutet „innerhalb eines Jahres“?

Bei der Jahresfrist ist nicht auf das Kalenderjahr, sondern darauf abzustellen, ob die betroffene Person in den letzten zwölf Monaten insgesamt länger als 6 Wochen ununterbrochen oder wiederholt arbeitsunfähig war. Nur diese Berechnung ist mit dem Ziel des BEM, der Gesundheitsprävention am Arbeitsplatz, vereinbar. Eine sinnvolle Gesundheitsprävention hat keinen Bezug zu dem jeweiligen Kalenderjahr sondern muss allein darauf abstellen, dass bei einem Beschäftigten über einen bestimmten Zeitraum gehäufte oder längerfristige Erkrankungen vorliegen.

Wie berechnet sich die Frist von 6 Wochen?

Bei dieser Frage ist zu unterscheiden, ob die Erkrankung länger als 6 Wochen ununterbrochen besteht oder die Frist von 6 Wochen durch mehrere Arbeitsunfähigkeitstage zu berechnen ist. Die erste Frist ist leicht zu bestimmen. Eine Erkrankung über 6 Wochen – 42 Tage – erfüllt die Voraussetzungen. Bei mehreren Erkrankungen ist abzustellen auf die Zahl der Arbeitstage und die Frist dann unter Berücksichtigung der üblichen Arbeitswoche zu berechnen. Arbeitet die betroffene Person in der 5-Tage-Woche, liegen die gesetzlichen Voraussetzungen nach 30 Arbeitstagen mit Arbeitsunfähigkeitsmeldung vor. In der 6-Tage-Woche sind 36 Arbeitstage mit Arbeitsunfähigkeitsmeldung erforderlich.



Muss für die zu zählenden Tage eine AU-Bescheinigung vorliegen?

Nein! Häufig muss erst ab dem dritten Tag einer Erkrankung eine ärztliche Arbeitsunfähigkeitsbescheinigung vorgelegt werden. Bei den beiden ersten Tagen liegt jedoch bereits eine Arbeitsunfähigkeit vor, so dass selbstverständlich beide Tage mit zu zählen sind.

Zählen nur „echte“ Krankheitszeiten oder auch AU-Zeiten wegen Kuren, Reha-Maßnahmen, etc.?

In die Berechnung der 6-Wochen-Frist fließen zunächst alle Zeiten der Arbeitsunfähigkeit mit ein. Die Berücksichtigung der Gründe für krankheitsbedingte Fehlzeiten erfolgt erst im weiteren Verlauf des BEM, i.d.R. bereits beim Erstgespräch.



Was bedeutet „wiederholt arbeitsunfähig“?

Es ist ausschließlich auf die zeitliche Komponente der wiederholten Arbeitsunfähigkeit abzustellen (insgesamt 6 Wochen). Es kommt nicht darauf an, welche Ursachen zu der Arbeitsunfähigkeit geführt haben, also ob immer die gleiche oder ganz unterschiedliche Erkrankungen vorliegen. Einerseits können ganz unterschiedliche Symptome eine gemeinsame physische oder psychische Ursache haben. Andererseits ist der Arbeitgeber nicht immer über die Art der Erkrankung informiert. Aber auch dann, wenn alle Erkrankungen bekannt sein sollten, lohnt es sich, einen Blick auf die wirklichen Ursachen zu werfen und gemeinsam mit der betroffenen Person zu überlegen, wie die Arbeitsunfähigkeit überwunden und erneuter Arbeitsunfähigkeit vorgebeugt werden kann.

Muss jeder Arbeitgeber ein BEM durchführen?

Das Gesetz trifft keine Differenzierungen etwa nach der Größe des Arbeitgebers oder seiner Beschäftigungspflicht nach dem SGB IX. Deshalb sind grundsätzlich alle Arbeitgeber verpflichtet, BEM mit ihren Beschäftigten durchzuführen.

Wann muss der Arbeitgeber tätig werden? Nach Rückkehr der betroffenen Person?

Die Vorschrift knüpft allein an die 6-Wochen-Frist an, nicht an die gesunde Rückkehr der betroffenen Person. BEM ist kein Krankenrückkehrgespräch! Insofern ist grundsätzlich auch während der Phase der Arbeitsunfähigkeit eine Kontaktaufnahme zu der betroffenen Person durchzuführen. Je nach konkreter Erkrankung ist dann das weitere Vorgehen abzustimmen. Nach einem schweren Autounfall oder bei einer langfristigen schweren Erkrankung kommen Maßnahmen am Arbeitsplatz erst in Betracht, wenn die Genesung fortgeschritten ist. Sind psychische Gründe Ursache der Erkrankung, kann es auch für die erfolgreiche Behandlung wichtig sein, konkrete Maßnahmen am Arbeitsplatz sofort zu vereinbaren. Beispiel: Ist eine Kassiererin einer Bank mehrfach Opfer eines Banküberfalls geworden und infolgedessen arbeitsunfähig, kann es notwendig sein, ihr unverzüglich die Versetzung in eine interne Abteilung zu garantieren.



Was ist, wenn keine Interessenvertretung oder keine Schwerbehindertenvertretung gewählt wurde?

Wenn keine Interessenvertretung gewählt wurde, fehlt dem Arbeitgeber der innerbetriebliche Partner für die notwendige Klärung, wie BEM im Einzelfall umgesetzt werden kann. Aus der Vorschrift kann aber nicht entnommen werden, dass die Pflicht zum BEM nur Arbeitgeber betrifft, bei denen eine Interessenvertretung vorhanden ist. Da BEM für alle Arbeitgeber gilt, kann die Ver-

pflichtung zur Durchführung von BEM nicht davon abhängig sein, ob eine Interessenvertretung gewählt wurde. Wenn keine Schwerbehindertenvertretung gewählt wurde, nimmt die Interessenvertretung an ihrer Stelle die Interessen des betroffenen schwerbehinderten Menschen wahr.

Beteiligung der betroffenen Person

Muss die betroffene Person der Durchführung eines BEM zustimmen?

Ja! Es gilt der Grundsatz „Nichts ohne uns über uns“! Daher ist die betroffene Person zunächst darüber zu informieren, warum der Arbeitgeber nach sechs Wochen Arbeitsunfähigkeit an sie herantritt, welches Ziel dies hat und wer in dem Verfahren beteiligt werden soll. Vor einem weiteren Schritt ist dann zunächst die Zustimmung der betroffenen Person einzuholen. Beides sollte (zumindest auch) schriftlich erfolgen.

Kann die Zustimmung später zurückgezogen oder später erteilt werden?

Ja! Die Zustimmung kann später zurückgezogen werden, jederzeit. Es kann auch erst später die Zustimmung erteilt werden, ein BEM durchzuführen. In diesem Fall trägt die betroffene Person jedoch das Risiko, wenn bestimmte Maßnahmen nicht mehr umgesetzt werden können oder der Arbeitgeber insbesondere nach Ausspruch einer krankheitsbedingten Kündigung kein Interesse mehr an der Durchführung eines BEM hat.

Darf der Arbeitgeber den Betriebsrat/Personalrat oder die Schwerbehindertenvertretung vor der Zustimmung der betroffenen Person informieren?

Jede inhaltliche Information bedarf der Zustimmung der betroffenen Person. Der Betriebsrat/Personalrat und bei schwerbehinderten und gleichgestellt behinderten Menschen die Schwerbehindertenvertretung haben jedoch gemäß § 84 Abs. 2 Satz 7 SGB IX darüber zu wachen, dass der Arbeitgeber die ihm obliegende Pflicht zur Durchführung des BEM erfüllt. Dies ist nur dann möglich, wenn sie eine Information darüber erhalten, dass die betroffene Person innerhalb der letzten 12 Monate 6 Wochen arbeitsunfähig war. Diese Information – und nur diese – darf der Arbeitgeber daher auch ohne Einverständnis der betroffenen Person weitergeben.

Kann die betroffene Person eine Teilnahme des Betriebsrates/Personalrates oder der Schwerbehindertenvertretung bzw. eine Mitwirkung des betriebsärztlichen Dienstes ablehnen, wenn er ansonsten mit der Durchführung eines BEM einverstanden ist?

Die Beteiligung des Betriebsrates/Personalrates oder der Schwerbehindertenvertretung kann die betroffene Person ablehnen. Grundsätzlich gilt dies auch für den betriebsärztlichen Dienst, soweit der Arbeitgeber nicht aus anderen Gründen berechtigt ist, diesen hinzuzuziehen.

Muss die betroffene Person dem Arbeitgeber oder dem Integrationsteam die Diagnose der Erkrankung mitteilen?

Nein. BEM macht aber nur Sinn, wenn die Beteiligten über alle derzeitigen oder dauerhaften Einschränkungen, die aufgrund der Erkrankung am Arbeitsplatz bestehen, informiert werden. Wer die Weitergabe dieser Information verweigert, verweigert daher im Ergebnis die Durchführung eines BEM.



Kann die betroffene Person im öffentlichen Dienst zum Amtsarzt geschickt werden?

Diese Frage beantwortet sich allein nach den allgemeinen Bestimmungen, die durch § 84 Abs. 2 SGB IX nicht erweitert werden. Insofern kann eine betroffene Person, die im öffentlichen Dienst arbeitet, gegen ihren Willen dann zum Amtsarzt geschickt werden, wenn dies nach den allgemein hierfür bestehenden Vorschriften möglich ist.

Kommen Einzelheiten des BEM in die Personalakte, oder nur das Ergebnis?

In die Personalakte darf nur aufgenommen werden, dass die Durchführung eines BEM angeboten wurde, ob die betroffene Person hiermit einverstanden war oder nicht, welche konkreten Maßnahmen angeboten wurden, soweit hiervon die nach dem Arbeitsvertrag geschuldete Tätigkeit verändert wird, und ob eine Umsetzung mit Einverständnis der betroffenen Person erfolgen konnte oder nicht.

Ärztliche Aussagen und Gutachten, Stellungnahmen der Rehaträger oder des IFDs u.ä. gehören nicht in die Personalakte, sondern z.B. in die Akte beim betriebsärztlichen Dienst.

Was passiert, wenn die betroffene Person die Durchführung eines BEM ablehnt?

Zunächst hat es keine Auswirkung, wenn die betroffene Person mit der Durchführung eines BEM nicht einverstanden ist. Diese Entscheidung hat keine unmittelbare Folgen und muss auch nicht begründet werden.

Mittelbar kann diese Entscheidung jedoch Folgen haben. Hat der Arbeitgeber die Durchführung von BEM angeboten und die betroffene Person dies abgelehnt, kann sich diese in einem möglichen Verfahren vor dem Arbeitsgericht – also nach Ausspruch einer krankheitsbedingten Kündigung – nicht darauf berufen, dass ein BEM nicht durchgeführt wurde oder eine leidens- oder behindertengerechte Anpassung des Arbeitsplatzes nicht versucht wurde.

Folgen eines fehlenden BEM für den Arbeitgeber

Gibt es Sanktionen gegen den AG, wenn er kein BEM macht?

- Unmittelbar gibt es keine Sanktionen, insbesondere ist die fehlende Durchführung eines BEM nicht als Ordnungswidrigkeit in § 156 SGB IX benannt.
- Ganz überwiegend wird die Auffassung vertreten, dass eine krankheitsbedingte Kündigung, die ohne Durchführung eines BEM ausgesprochen wurde, in der Regel unverhältnismäßig und damit sozialwidrig ist. Dies ergibt sich daraus, dass der Ausspruch der krankheitsbedingten Kündigung nur als letztes mögliches Mittel (ultima ratio) zur Beseitigung der betrieblichen Beeinträchtigung (Vermeidung von Fehlzeiten) zulässig ist. Daher muss der Arbeitgeber dem/der Beschäftigten zuvor ein Betriebliches Eingliederungsmanagement anbieten und im Fall der Zustimmung auch durchführen. Auf dieses Argument kann sich die betroffene Person in einem arbeitsgerichtlichen Verfahren stützen, wenn eine krankheitsbedingte Kündigung ausgesprochen wurde, ohne dass ein BEM durchgeführt wurde.

Nach anderer Auffassung kann es bei einer krankheitsbedingten Kündigung nur auf die Umstände des Einzelfalls zum Zeitpunkt der Kündigung ankommen. Diese Auffassung weist darauf hin, dass es in der Rechtsprechung schon seit langem anerkannt sei, dass ein Arbeitgeber vor Ausspruch einer krankheitsbedingten Kündigung eine Überprüfungsverpflichtung hat, ob



der Arbeitsplatz mit zumutbarem Aufwand umgestaltet werden kann oder eine Versetzung auf einen anderen Arbeitsplatz in Betracht kommt. Dann könne es aber nicht mehr darauf ankommen, ob in der Vergangenheit nach längeren Erkrankungen der betroffenen Person im Rahmen eines BEM bereits eine solche Überprüfung stattgefunden habe.

Zum Redaktionsschluss lag eine diese Frage klärende Rechtsprechung den Herausgebern noch nicht vor.

Es wird auch die Auffassung vertreten, dass die betroffene Person oder ein Rehaträger Schadensersatzansprüche gegen den Arbeitgeber hätte. Ein solcher Anspruch ist jedoch sehr problematisch und auch für den Fall, dass er bestehen sollte, sehr schwer zu beweisen. Ein möglicher Schaden – z.B. ein Vermögensschaden aufgrund einer vorzeitigen Verrentung – müsste gerade durch das fehlende BEM verursacht worden sein.

Wie entscheidet das Integrationsamt bei einem Antrag auf Zustimmung zur Kündigung, wenn kein BEM durchgeführt wurde?

Die Praxis der Integrationsämter hierzu ist nicht einheitlich. Teilweise wird die Zustimmung verweigert, weil BEM der Kündigung als letztes Mittel vorausgehen muss.

Die Integrationsämter der Landschaftsverbände Rheinland und Westfalen-Lippe berücksichtigen bei Entscheidungen über behinderungs-/krankheitsbezogene Kündigungen im Rahmen des ihnen zustehenden Ermessens, ob ein BEM durchgeführt wurde. Zahlreiche Aspekte, die Gegenstand eines BEM sind, kann das Integrationsamt im Rahmen des von ihm durchzuführenden Kündigungsschutzverfahrens klären, so z. B., ob begleitende Hilfen im Arbeitsleben zur Erhaltung des Arbeitsverhältnisses in Betracht kommen oder ob eine Versetzung auf einen anderen Arbeitsplatz möglich ist. Es kann dabei einen seiner Fachdienste oder einen Integrationsfachdienst einbeziehen. Bis zur Klärung dieser Fragen kann allerdings das Kündigungsschutzverfahren beim Integrationsamt erhebliche Zeit in Anspruch nehmen. Der Arbeitgeber kann wesentlich zur Verfahrensbeschleunigung beitragen, wenn er vor Antragstellung auf Zustimmung zur Kündigung ein BEM selbst initiiert und durchführt.



Umsetzung des BEM

Muss der Arbeitgeber BEM als System einführen?

Eine gesetzliche Verpflichtung zur Einführung des BEM als System mit Integrationsteam und auf der Grundlage einer Vereinbarung mit dem Betriebsrat/Personalrat besteht nicht. Das Gesetz fordert die Durchführung des BEM im Einzelfall. Kleinere Arbeitgeber werden daher auch nur auf den Einzelfall reagieren und versuchen, diesen mit Hilfe der externen Partner, also der gemeinsamen Servicestelle, der Rehaträger und ggf. des Integrationsamtes lösen. Bei größeren Arbeitgebern ab 200 Beschäftigten macht es aber Sinn, das Verfahren einheitlich und durch Einbeziehung eines festen Integrationsteams zu bearbeiten.

Wer soll mit ins Integrationsteam

Die Vertreterin/der Vertreter des Arbeitgebers kann aus dem Vorgesetzten oder einer Vertreterin/einem Vertreter der Personalabteilung oder z.B. dem Beauftragten für schwerbehinderte Menschen bestehen. Wichtig ist, dass die Person, die diese Aufgaben wahrnimmt, selbst berechtigt



ist, Entscheidungen zu treffen, oder über Rückfragen schnell Entscheidungen des Arbeitgebers z.B. über eine Veränderung des Arbeitsplatzes oder eine Versetzung herbeiführen kann. Daneben ist ein Mitglied des Betriebsrates bzw. Personalrates, die Schwerbehindertenvertretung und der werksärztliche Dienst hinzuzuziehen. Hier sollte eine regelmäßige Vertretung angestrebt werden.

Die externen Partner, also die gemeinsamen Servicestellen, die Rehabilitationsträger, das Integrationsamt, die örtlichen Fürsorgestellen oder der IFD sind nicht Mitglied des Integrations-teams und nehmen – allein aus Zeitgründen – auch i.d.R. nicht an dessen Sitzungen teil. Sie beraten das Integrationsteam lediglich zu konkreten Leistungen.



Kann der Arbeitgeber auch den „Erstkontakt“ zu der betroffenen Person auf einen anderen, z.B. ein Betriebsratsmitglied, delegieren?

Ja, wenn er zuvor das Einverständnis zur Durchführung des BEM und der Information der übrigen Beteiligten eingeholt hat.

Darf der Betriebsrat/Personalrat oder die SBV auch vor dem Arbeitgeber tätig werden und Kontakt mit der betroffenen Person aufnehmen?

Grundsätzlich ist dies natürlich nicht verboten. Soweit dies geschieht, erfolgt dies jedoch außerhalb des BEM-Verfahrens.

Wie kann man Ängste bei der betroffenen Person abbauen, wenn sich der Arbeitgeber nach sechs Wochen meldet?

Der entscheidende Punkt für den Erfolg des BEM – neben dem Datenschutz – ist die möglichst umfassende Information der Beschäftigten. Diese sollte bei Einführung des BEM über eine Betriebsversammlung und einen Rundbrief, Aushang o.ä. erfolgen. Diese umfassende Information über die Ziele, die Beteiligten und den Ablauf des Verfahrens muss dann auch erfolgen, wenn der Arbeitgeber die Zustimmung der betroffenen Person zur Durchführung des BEM einholt. In dem dann folgenden Erstgespräch ist diese Information dann nochmals zu vertiefen.

Hat die betroffene Person einen eigenen einklagbaren Anspruch auf die Durchführung von BEM?

§ 84 Abs. 2 SGB IX ist vorrangig als öffentlich-rechtliche Verpflichtung des Arbeitgebers anzusehen. Aus einer solchen Verpflichtung dürfte kein individueller Anspruch der betroffenen Person hergeleitet werden können.

Es wird jedoch die Auffassung vertreten, dass ein eigener Rechtsanspruch der betroffenen Person gegen den Arbeitgeber als Konkretisierung der allgemeinen Fürsorgepflicht des Arbeitgebers aus dem Arbeitsverhältnis besteht. Ob die Rechtsprechung dieser Auffassung folgt, muss jedoch abgewartet werden.

Kann der Betriebsrat/Personalrat oder die Schwerbehindertenvertretung die Durchführung des BEM gegen den Arbeitgeber durchsetzen?

Teilweise wird die Auffassung vertreten, dass ein solcher Anspruch besteht, wenn die Zustimmung der betroffenen Person im Einzelfall vorliegt. Gemäß § 84 Abs. 2 S. 6 SGB IX ist die



Interessenvertretung berechtigt, die Klärung zu verlangen. Dieser Anspruch kann auch im arbeitsgerichtlichen Beschlussverfahren durchgesetzt werden (§§ 2 a Abs. 1 Nr. 1, 80 Abs. 1 Nr. 1 ArbGG). Darüber hinaus gewährt § 84 Abs. 2 S. 7 SGB IX den Interessenvertretungen ein Kontrollrecht. Auch hier bleibt abzuwarten, ob die Rechtsprechung dieser Auffassung folgt.

Ein genereller Anspruch auf Einführung eines BEM kann aus § 84 Abs. 2 SGB IX direkt nicht abgeleitet werden. Die Interessenvertretungen können sich hier aber auf die einschlägigen Regelungen des Betriebsverfassungsrechtes, des Personalvertretungsrechtes und des SGB IX stützen und BEM als Maßnahme beantragen, die der Gesundheitsförderung der Beschäftigten und/oder den schwerbehinderten Menschen dient.

Ein BEM ist aber nur dann wirklich erfolgreich, wenn alle Beteiligten gemeinsam etwas für die Prävention und für die Gesundheitsvorsorge in dem Unternehmen tun wollen. Daher sollte hier auch ein gemeinsames Konzept aller Beteiligten angestrebt werden, von dem die Beschäftigten und der Arbeitgeber in gleicher Weise etwas haben.

Ist die Einführung des BEM mitbestimmungspflichtig?

Sofern der Arbeitgeber lediglich im jeweiligen konkreten Einzelfall darüber entscheidet, ob er ein BEM durchführt, besteht kein Mitbestimmungsrecht nach § 87 Abs. 1 Nr. 1 BetrVG. Dagegen besteht ein Mitbestimmungsrecht in den Fällen, in denen der Arbeitgeber für alle Beschäftigten generell ein standardisiertes Verfahren zum BEM einführt.

Sollte eine Betriebsvereinbarung oder eine Integrationsvereinbarung bei Einführung des BEM als standardisiertes Verfahren abgeschlossen werden?

§ 83 Abs. 2a Nr. 5 SGB IX geht davon aus, dass in einer Integrationsvereinbarung Regelungen zu der Durchführung eines BEM getroffen werden. Es empfiehlt sich jedoch, in der Integrationsvereinbarung lediglich auf eine Betriebsvereinbarung zu verweisen bzw. zu regeln, dass hierzu eine Betriebsvereinbarung vereinbart wird. Der Grund hierfür liegt darin, dass eine Integrationsvereinbarung in erster Linie die Integration schwerbehinderter und gleichgestellter behinderter Menschen regeln soll und vornehmlich mit der Schwerbehindertenvertretung zu verhandeln ist. Der Betriebsrat/Personalrat ist dabei zu beteiligen. Da das BEM aber alle Beschäftigten betrifft, ist hier eine Vereinbarung mit dem Betriebsrat/Personalrat unter Beteiligung der Schwerbehindertenvertretung notwendig, die dann auch für alle Beschäftigten gilt. Daher empfiehlt sich eine Betriebsvereinbarung.



Hinweise zur Handhabung des Datenschutzes

Grundsätzliches

Ein wirksamer und sorgfältig gehandhabter Datenschutz ist eine Grundvoraussetzung für das Betriebliche Eingliederungsmanagement. Ihm kommt eine besondere Bedeutung zu, da das Gelingen oder Scheitern der Eingliederungsmaßnahmen wesentlich vom Vertrauen des Mitarbeiters/der Mitarbeiterin in die Verfahren des BEM abhängt.

Soll die Zusammenarbeit der Beteiligten im BEM erfolgreich sein, erfordert das den Austausch schützenswerter Informationen zum Einzelfall. Hier stellt sich die Frage, wie viel muss bzw. darf ein Arbeitgeber wissen, um seiner BEM-Verpflichtung nach § 84 Abs. 2 SGB IX nachzukommen?

Das Gelingen der Eingliederungsmaßnahmen hängt wesentlich vom Vertrauen des Mitarbeiters ab

Wie viel müsste die/der betroffene Beschäftigte von seinen Krankheits- und Behinderungsdaten im BEM-Verfahren (auch) gegenüber dem Arbeitgeber offen legen, damit ein BEM erfolgreich durchgeführt werden kann?

Die Antwort auf die beiden Fragen an Arbeitgeber und Beschäftigte kann – im Sinne eines Leitsatzes – nur lauten: *Nur so viel wie unbedingt erforderlich, um ein zielführendes, der Gesundwerdung und Gesunderhaltung der/des Beschäftigten dienendes BEM durchführen zu können.*

Auf Grund seiner besonderen Bedeutung empfiehlt es sich, Regelungen zum Datenschutz als wichtigen Bestandteil der Dienst- oder Betriebsvereinbarung zum Betrieblichen Eingliederungsmanagement aufzunehmen.



Im Einzelnen können folgende Punkte in einer Betriebs- oder Dienstvereinbarung geregelt werden:

- Daten werden zu dem Zweck erhoben, um Maßnahmen der Prävention, Gesundheitsförderung und der Wiedereingliederung entwickeln zu können.
- Welche Daten erhoben werden, hängt von der jeweiligen Besonderheit des Betriebes ab, grundsätzlich können solche Daten erhoben werden, wie sie im Datenblatt vorgeschlagen werden (siehe Vorschlag Datenblatt).
- Die Daten können durch autorisierte Personen der Personalakte entnommen werden, außerdem können jene Informationen des Mitarbeiters/der Mitarbeiterin verwendet werden, die er/sie der Ansprechperson mitteilt und durch vorherige schriftliche Zustimmung zur Weitergabe an Dritte (Arbeitgeber, Betriebsrat, Schwerbehindertenvertretung) freigibt.
- Auf personenbezogene Daten, die nicht dem Datenblatt oder der Personalakte entnommen werden können, dürfen Dritte (Arbeitgeber, Betriebsrat, Schwerbehindertenvertretung) nur mit vorheriger, schriftlicher Zustimmung des Mitarbeiters/der Mitarbeiterin zugreifen.
- Daten, die Veränderungen in der Leistung und die Leistungsfähigkeit des Mitarbeiters/der Mitarbeiterin betreffen, können dem Arbeitgeber zugänglich gemacht werden, ebenso wie Fehlbeanspruchungen am Arbeitsplatz und gegebenenfalls Gesundheitsgefahren.
- Ärztliche Diagnosen sowie Daten zur Gesundheitsprognose sind vom betroffenen Mitarbeiter mit dem Betriebsarzt zu erörtern und dürfen von diesem ohne Einverständnis des Betroffenen nicht anderen am BEM Beteiligten zugänglich gemacht werden. Dies gilt nicht für betriebliche Ursachen und Auswirkungen der Erkrankungen.
- Datenschutz und Schweigepflicht (wie z. B. die betriebsärztliche Schweigepflicht) werden durch das BEM nicht berührt. Die Erhebung und Verwendung der Daten für das BEM sollten



durch den Datenschutzbeauftragten geprüft werden.

- Die dokumentierten Maßnahmen, die im Rahmen des BEM durchgeführt wurden, dürfen in die Personalakte aufgenommen werden.

Umgang mit Daten im BEM

Offenbarung von Krankheits- oder Behinderungsdaten im BEM

Das Betriebliche Eingliederungsmanagement braucht eine ausreichende Datengrundlage. Um zu bestimmen, was als ausreichende Datengrundlage zum Gesundheitsstand des/der betroffenen Beschäftigten anzusehen ist, empfiehlt sich die deutliche Unterscheidung von drei Datenkategorien:

- *Daten zur medizinischen Diagnose*

Die eigentlichen medizinischen Diagnosen sind für die Planung von Maßnahmen des Betrieblichen Eingliederungsmanagements nicht erforderlich. Nur der Betriebsarzt sollte die Diagnose kennen, um Aussagen darüber treffen zu können, ob im Einzelfall der Zeitpunkt für Maßnahmen des BEM geeignet ist bzw. ob geplante Maßnahmen des BEM dem Krankheitsgeschehen genügend Rechnung tragen.

- *Daten zur Aufklärung von Krankheitsursachen im Betrieb*

Gibt es plausible Hinweise darauf, dass bestimmte Arbeitsbedingungen mit erhöhten Erkrankungsraten von Mitarbeitern im Zusammenhang stehen, ist der Betrieb auf entsprechende Daten angewiesen, um handeln zu können. Dies betrifft nicht nur generelle Zusammenhänge, sondern auch den Einzelfall.

- *Daten zu den gesundheitsbedingten Einschränkungen der Einsatzmöglichkeiten einer Person*

Diese Daten sind für das BEM unerlässlich. Für die Planung von Maßnahmen ist es notwendig, die Einschränkungen der Einsatzmöglichkeiten einer Person zu kennen, evtl. auch erwartbare Veränderungen, die sich etwa durch den Krankheitsverlauf oder durch die Auswirkungen medizinischer oder rehabilitativer Maßnahmen ergeben können.

Im gesamten BEM ist die Befürchtung von betroffenen Beschäftigten zu berücksichtigen, dass sie sich mit der Offenbarung persönlicher Daten über ihre gesundheitliche Situation selbst schädigen könnten. Deswegen wird es v.a. auf die tatsächliche Handhabung des BEM im Betrieb ankommen, wie viel Vertrauen Mitarbeiter/Mitarbeiterinnen in die Beteiligten des BEM haben. Umgekehrt sollte aber der Datenschutz nicht so rigide gehandhabt werden, dass dadurch effektive Maßnahmen des BEM verhindert werden, bzw. das Vertrauen seitens des Betriebs in die Mitwirkungsbereitschaft der/des Beschäftigten untergraben wird.



Die Benennung von Gesundheits- und Behinderungsdaten als zwingende Voraussetzung für betriebliche Prävention von Beschäftigungsrisiken

§ 84 Abs. 2 SGB IX enthält eine Verpflichtung des Arbeitgebers gegenüber den Beschäftigten. Es geht insofern um die Möglichkeiten im Betrieb/in der Dienststelle, tätigkeits- und arbeitsplatzbezogen Gesundheitsförderung zu betreiben, im Konsens, gemeinsam. Im Vordergrund steht somit naturgemäß die Frage, ob betriebliche/dienstliche Faktoren (mit)ursächlich für Arbeitsunfähigkeitszeiten sind. Ohne Benennung der Ursachen, die den mehr als 6-wöchigen Arbeitsunfähigkeitszeiten im Sinne des § 84 Abs. 2 Satz 1 SGB IX zugrunde liegen, ist diese Frage über-

haupt nicht zu beantworten. Ist ein solcher Zusammenhang allerdings offensichtlich ausgeschlossen – z. B. bei einem grippalen Infekt – so offenbart die/der Beschäftigte selbststehend die Erkrankungsursache nicht; das BEM-Verfahren endet hier bereits beim Erstkontakt. Sind allerdings Zusammenhänge zwischen Arbeitsunfähigkeitszeiten und betrieblichen Gegebenheiten denkbar, braucht der von § 84 Abs. 2 SGB IX in die Pflicht genommene Arbeitgeber Informationen von der/dem Beschäftigten, um sachgerecht Maßnahmen zur Abhilfe gemeinsam mit allen Beteiligten prüfen zu können (vgl. auch § 60 SGB I).

Der Betriebsarzt als geeigneter Moderator und Verwalter von Krankheits- und Behinderungsdaten der/des Beschäftigten

In dem Spannungsfeld zwischen dem, was der Arbeitgeber zur Durchführung des BEM im Einzelfall an Informationen unumgänglich benötigt, und dem, was ein/e Beschäftigte/r an sensiblen Krankheits-, Behinderungs- und weiteren persönlichen Daten zu offenbaren bereit ist, kann der Betriebsarzt eine entscheidende, beiden Seiten gerecht werdende Funktion einnehmen.

Der Betriebsarzt hat nach § 3 Abs. 1 des Gesetzes über Betriebsärzte, Sicherheitsingenieure und andere Fachkräfte für Arbeitssicherheit (ASiG) unter anderem

- die Arbeitnehmer zu untersuchen, arbeitsmedizinisch zu beurteilen und zu beraten sowie die Untersuchungsergebnisse zu erfassen und auszuwerten,
- Ursachen von arbeitsbedingten Erkrankungen zu untersuchen, die Untersuchungsergebnisse zu erfassen und auszuwerten und dem Arbeitgeber Maßnahmen zur Verhütung dieser Erkrankungen vorzuschlagen,
- arbeitsphysiologischen, arbeitspsychologischen und sonstigen ergonomischen sowie arbeitshygienischen Fragen (z. B. zum Arbeitsrhythmus, zur Arbeitszeit und zur Gestaltung der Arbeitsplätze und des Arbeitsablaufs sowie der Arbeitsumgebung) nachzugehen,
- insgesamt die Arbeitsbedingungen zu beurteilen sowie
- auch Fragen des Arbeitsplatzwechsels sowie der Eingliederung und Wiedereingliederung behinderter Beschäftigter in den Arbeitsprozess zu klären.

Der Betriebsarzt ist bei der Anwendung seiner arbeitsmedizinischen Fachkunde weisungsfrei (§ 8 Abs. 1 Satz 1 ASiG). Der Betriebsarzt ist nur seinem ärztlichen Gewissen unterworfen und hat die Regeln der ärztlichen Schweigepflicht gegenüber dem Arbeitgeber, den Interessenvertretungen, der Schwerbehindertenvertretung und allen übrigen Dritten strikt zu beachten (vgl. § 8 Abs. 1 Satz 3 ASiG). Wichtig ist ferner, dass der Betriebsarzt ausdrücklich nicht die Aufgabe hat, Krankmeldungen der Arbeitnehmer auf ihre Berechtigung hin zu überprüfen (§ 3 Abs. 3 ASiG). Nach Auffassung der Integrationsämter ist der Betriebsarzt somit ein geeig-

netter und sachkundiger Moderator des BEM-Prozesses in medizinischer Hinsicht. Er ist es wegen seiner Schweigepflicht gewohnt, sensible Krankheits- und Behinderungsdaten nicht ungeschützt zu offenbaren, sondern die arbeitsmedizinischen Erkenntnisse und Bewertungen daraus mit den Beteiligten im Betrieb/in der Dienststelle ohne Benennung der einzelnen Krankheitsdiagnosen zu erörtern. Damit können die Erfordernisse fachgerechter Sachverhaltsaufklärung einerseits und die berechtigten Interessen der betroffenen Beschäftigten am Schutz ihrer personenbezogenen Daten im BEM-Verfahren andererseits zusammengeführt werden.

Der Betriebsarzt als sachkundiger Moderator des BEM-Prozesses



Die Verpflichtung der übrigen Beteiligten am BEM-Verfahren zum Schutz der personenbezogenen Daten der/des Beschäftigten

Die gemäß § 84 Abs. 2 SGB IX am BEM-Verfahren neben der Mitarbeiterin/dem Mitarbeiter und dem Arbeitgeber beteiligten Stellen unterliegen im Hinblick auf die Weitergabe personenbezogener schutzwürdiger Daten wie Krankheitsdiagnosen und Behinderungsart an den Arbeitgeber einem strengen Datenschutz:

- die Interessenvertretungen gemäß § 79 Betriebsverfassungsgesetz, § 10 Bundespersonalvertretungsgesetz und § 9 Landespersonalvertretungsgesetz NW,
- die Schwerbehindertenvertretungen gemäß den §§ 96 Abs. 7 und 97 Abs. 7 SGB IX,
- die Rehabilitationsträger und das Integrationsamt gemäß § 35 SGB I i.V.m. den §§ 67 ff SGB X.

Problematisch ist die Frage der Weitergabe von Daten für die Vertreterin bzw. den Vertreter des Arbeitgebers, wenn sie/er Vorgesetzter des Betroffenen ist oder ein/e Mitarbeiter/in der Personalabteilung. Diese könnten im weiteren Verlauf des Verfahrens in Konflikte zu ihren übrigen Aufgaben geraten.

Daher sollte bei der Einführung des Betrieblichen Eingliederungsmanagement konkret festgelegt werden, wer den Arbeitgeber in einem Integrationssteam vertritt. Ist dies z.B. der Beauftragte des Arbeitgebers für schwerbehinderte Menschen, der nicht gleichzeitig in der Personalabteilung

angesiedelt ist, könnte dieser zur Schweigepflicht auch gegenüber dem Arbeitgeber und der Personalabteilung verpflichtet werden. Ist es eine andere Person, besteht möglicherweise die Notwendigkeit, die Diskussion im Integrationsteam auf die Auswirkungen der Erkrankung auf die Tätigkeit und mögliche betriebliche Ursachen zu beschränken. Die Art der Erkrankung und andere Fragen zur Gesundheitsprognose dürfen dann nicht besprochen werden, weil der Arbeitgeber hierauf eine mögliche spätere Kündigung stützen könnte.

Alle Beteiligten unterliegen dem gesetzlichen Datenschutz



Personalakte und Aufbewahrung von einzelfallbezogenen relevanten BEM-Unterlagen mit geschützten Daten

Eine dem BEM vergleichbare Problematik im Hinblick auf die Aufbewahrung sensibler personenbezogener Daten von Beschäftigten besteht im Bereich der arbeitsmedizinischen Vorsorgeuntersuchungen hinsichtlich gefährlicher Arbeitsstoffe. Bei diesen Untersuchungen werden aus Gründen der ärztlichen Schweigepflicht in einer dem Arbeitgeber zugänglichen Kartei nur der Zeitpunkt der Vorsorgeuntersuchung und die Daten eingetragen, die über die Eignung oder Nichteignung für die Beschäftigung bzw. Weiterbeschäftigung etwas aussagen. Die vom Arzt erhobenen Befunde, Diagnosen und die sonstigen medizinischen Daten werden demgegenüber nicht in dieser Kartei, sondern nur vom Arzt schriftlich festgehalten.

Diese Handhabung empfehlen die Integrationsämter auch für das BEM. Das bedeutet, dass in der Personalakte lediglich vermerkt wird, dass ein BEM durchgeführt wurde und welche Maßnahmen zur Überwindung bzw. Vorbeugung von Arbeitsunfähigkeit ergriffen wurden. Dasselbe gilt, wenn die/der Beschäftigte der Durchführung eines BEM zu Beginn oder im Prozessverlauf nicht (mehr) zustimmt. Medizinische Daten hingegen werden nicht in die Personalakte aufgenommen. Sie verbleiben bei den beteiligten Ärzten insbesondere dem Betriebsarzt (s. oben) oder bei der vom Betrieb/der Dienststelle mit der Durchführung des BEM beauftragten Einzelperson oder dem Integrationsteam.



Angesichts dieser die Interessen der Beschäftigten schützenden Regelungen sollten diese bereit sein, die zum BEM erforderlichen Informationen zu möglichen Zusammenhängen zwischen Arbeitsunfähigkeitszeiten und Arbeitsbedingungen in das vom Arbeitgeber zu verantwortende BEM-Verfahren einzubringen. Anderenfalls ist ein gesundheitsförderndes BEM nicht durchführbar.

Datenschutzrechtliche Hinweise für die Ansprechperson im Erstkontakt:¹⁾

- Zum Zwecke der Aufnahme des Erstkontaktes erhält die Ansprechperson durch die Personalabteilung Name, Abteilung und private Telefonnummer des Mitarbeiters/der Mitarbeiterin.
- Diese Weitergabe personenbezogener Daten entspricht der Zweckbestimmung des Arbeitsverhältnisses (Verpflichtung aus § 84 Abs. 2 SGB IX) und dem damit verbundenen Vertrauensverhältnis mit dem/der Betroffenen und ist daher nach § 28 Abs. 1 Satz 1 Nr. 1 BDSG erlaubt. Die Ansprechperson wird vom Datenschutzbeauftragten über die für ihn wichtigen Datenschutzbestimmungen informiert und zu deren Einhaltung verpflichtet.
- Eine Weitergabe personenbezogener Daten erfolgt nur mit Zustimmung des Mitarbeiters/der Mitarbeiterin, der eine Aufklärung über Art der weitergegebenen Daten sowie Sinn und Zweck der Datenweitergabe vorausgehen muss. Insbesondere wird die Ansprechperson nur mit schriftlicher Einwilligung des Mitarbeiters/der Mitarbeiterin ihr vom Arbeitnehmer bekannt gegebene personenbezogene Daten an Dritte – so z. B. Arbeitgeber, Betriebsrat oder Schwerbehindertenvertretung – bekannt geben oder besprechen.

¹⁾ *Datenschutzrechtliche Hinweise aus: Institut für Qualitätssicherung in Prävention und Rehabilitation GmbH an der Deutschen Sportschule Köln, Forum B: Schwerbehindertenrecht und Fragen des Betrieblichen Gesundheitsmanagement – Diskussionsbeitrag Nr.3/2005, Juni 2005, S. 5f.*



Aufgaben und Rollen der Beteiligten im Einzelfall

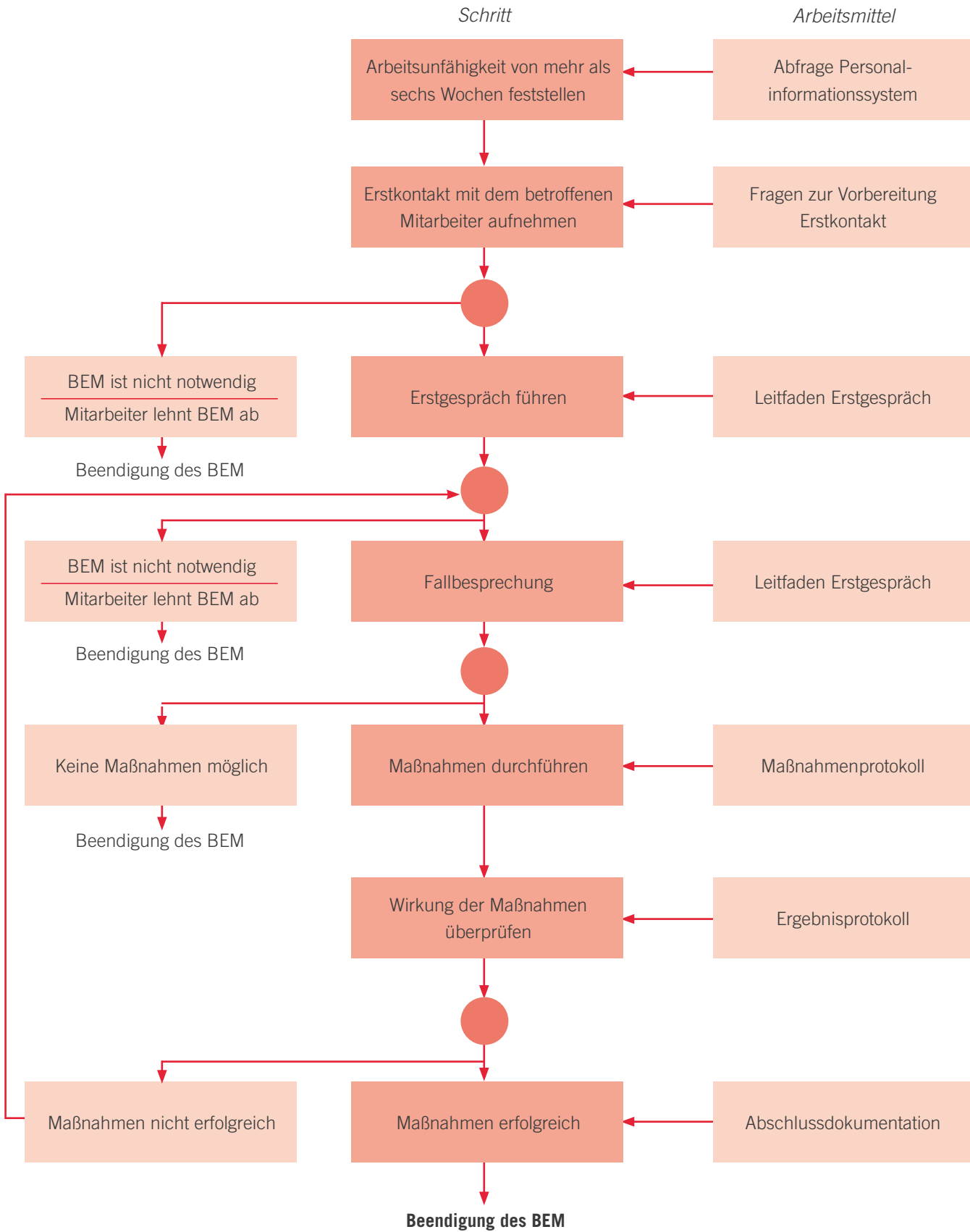
In diesem Kapitel:

- Aufgaben und Rollen der Beteiligten im Einzelfall
- Die Prozesskette

Arbeitgeber	Betriebliches Eingliederungsmanagement ist Aufgabe des Arbeitgebers. Er ist für die Einleitung und Durchführung verantwortlich, zugleich ist der Arbeitgeber „Herr des Verfahrens“.
betroffene Mitarbeiterin/ betroffener Mitarbeiter	ist „zweiter Herr des Verfahrens“. Ohne ihre/seine Bereitschaft kann Betriebliches Eingliederungsmanagement nicht durchgeführt werden. Er/sie kann das Betriebliche Eingliederungsmanagement jederzeit abbrechen. Allerdings ist seine/ihre Mitwirkung ausschlaggebend für die Feststellung, ob der Betrieb seine Pflichten für Prävention usw. erfüllt hat.
Betriebliche Interessenvertretung	Mitwirkungsrechte der betrieblichen Interessenvertretung sind durch das BEM nicht eingeschränkt. Die betriebliche Interessenvertretung wird vom Arbeitgeber im Rahmen des BEM eingeschaltet. Ihre Beteiligung kann nur durch den Mitarbeiter selbst abgelehnt werden.
Schwerbehinderten- vertretung	Bei schwerbehinderten Mitarbeitern und Mitarbeiterinnen oder diesen Gleichgestellten wird vom Arbeitgeber die Schwerbehindertenvertretung verbindlich hinzugezogen.
Betriebsärztlicher Dienst	Zur Abklärung der gesundheitlichen Einschränkungen und der Leistungsfähigkeit des Mitarbeiters kann der betriebsärztliche Dienst hinzugezogen werden.
externe Partner	erbringen Leistungen zur Teilhabe in Form von Beratung, Fördermitteln, Assistenzleistungen am Arbeitsplatz oder externen Maßnahmen zur Rehabilitation und Qualifizierung.

Die Prozesskette

Der Verfahrensablauf im Überblick



Die Schritte im Betrieblichen Eingliederungsmanagement

Wichtig sind die Schritte und die dort abzuarbeitenden Ziele und Inhalte. Dieses strukturierte Vorgehen ist für Großbetriebe, Unternehmen mittlerer Größe und für Kleinbetriebe gleichermaßen zu empfehlen. In der Spalte „Organisation, Struktur“ haben wir uns teilweise an größeren Betrieben orientiert. Kleine und mittlere Betriebe können die Vorschläge an ihre Gegebenheiten anpassen.

Schritt 1	<p>Feststellung der Arbeitsunfähigkeit von mehr als sechs Wochen</p>
Ziel/Inhalte	<p>Ziel: Sicherstellung, dass ein Mitarbeiter/eine Mitarbeiterin mit einer gesundheitlichen Einschränkung bei seiner/ihrer betrieblichen Eingliederung unterstützt wird.</p> <p>Inhalte:</p> <ul style="list-style-type: none"> regelmäßige Auswertung der Krankenstände, evtl. in Zusammenarbeit mit den Krankenkassen Erfassen eines jeden Mitarbeiters/jeder Mitarbeiterin, die im Zeitraum von zwölf Monaten seit Ablauf der letzten AU mehr als sechs Wochen (30 Arbeitstage) krankheitsbedingte Fehlzeiten aufweisen. <p>U.U. kann es sinnvoll sein, dass der Arbeitgeber bereits vor dieser Sechs-Wochen-Frist tätig wird.</p> <ul style="list-style-type: none"> Feststellen, ob eine Schwerbehinderung oder Gleichstellung vorliegt. Feststellen, ob bereits eine betriebsärztliche Stellungnahme vorliegt. Die Fehlzeitenliste überprüfen: In welchen Fällen sollen Maßnahmen des Betrieblichen Eingliederungsmanagements zum jetzigen Zeitpunkt eingeleitet werden? <p>Ergebnis: Die notwendigen Daten zur Kontaktaufnahme werden der Ansprechperson weitergegeben.</p>
Organisation, Struktur	<p>Konkret sollte die Erfassung der AU von mehr als sechs Wochen - abhängig von der Betriebsgröße - von folgenden Organisationen erfolgen:</p> <ul style="list-style-type: none"> Betriebsinhaber, Geschäftsführer Personalabteilung
Hilfsmittel	<ul style="list-style-type: none"> falls möglich: regelmäßiger Report aus dem Personalinformationssystem vereinbarter Report mit Krankenkassen Fragen zur Überprüfung der Fehlzeitenliste (siehe Seite 39)



2

SCHRITT

<p>Schritt 2</p> <p>Den Erstkontakt mit dem betroffenen Mitarbeiter/der betroffenen Mitarbeiterin aufnehmen</p>		
<p>Ziel/Inhalte</p>	<p>Ziele:</p> <ul style="list-style-type: none"> • dem Mitarbeiter, der Mitarbeiterin die Aufmerksamkeit des Betriebs signalisieren • erste Informationen über das BEM vermitteln • Vertrauensbasis aufbauen <p>Inhalte:</p> <ul style="list-style-type: none"> • Schriftlicher, fernmündlicher oder persönlicher Kontakt mit dem betroffenen Mitarbeiter oder der betroffenen Mitarbeiterin • Information über die Praxis des BEM im Betrieb • Hinweis auf die Bedeutung der Mitwirkung des betroffenen Mitarbeiters oder der betroffenen Mitarbeiterin <p>Ergebnisse:</p> <ul style="list-style-type: none"> • Mitarbeiter/Mitarbeiterin bekundet Interesse an der Mitwirkung am BEM (oder nicht) • Vereinbarung eines Erstgespräches mit dem betroffenen Mitarbeiter/der betroffenen Mitarbeiterin 	
<p>Organisation, Struktur</p>	<p>Arbeitgeber (i. V. Personalabteilung) wird initiativ und informiert eine Ansprechperson. Diese Ansprechperson kann sein:</p> <ul style="list-style-type: none"> • Vertreter des Arbeitgebers • Betriebsrat/Personalrat • Schwerbehindertenvertretung oder • ein beauftragtes Mitglied des Integrationsteams, falls es ein solches im Betrieb bereits gibt <p>Diese Ansprechperson sollte Namen, Abteilung und private Telefonnummer des betroffenen Mitarbeiters oder der betroffenen Mitarbeiterin erhalten und ein Erstgespräch anbieten</p>	
<p>Hilfsmittel</p>	<ul style="list-style-type: none"> • Regelung des Erstkontakts in Betriebsvereinbarung/Dienstvereinbarung • Allgemeine Informationen über das BEM für Mitarbeiter • siehe auch Praxistext: Hinweise für den Erstkontakt • siehe auch: Hinweise zur Handhabung des Datenschutzes im BEM 	

Schritt 3	Ziel/Inhalte	Organisation, Struktur	Hilfsmittel
<p>Das erste Gespräch mit der betroffenen Mitarbeiterin/ dem betroffenen Mitarbeiter führen</p>	<p>Ziele:</p> <ul style="list-style-type: none"> • Vertrauensbasis des Mitarbeiters/der Mitarbeiterin zum Betrieb herstellen und/oder verbessern • Informationen erhalten über <ul style="list-style-type: none"> · betriebliche Ursachen und Auswirkungen der Erkrankung · hauptsächliche Einschränkungen der Leistungsfähigkeit · verbleibende Leistungspotenziale der Mitarbeiterin / des Mitarbeiters • Ziele, Lösungsideen und Perspektiven des Mitarbeiters kennen lernen <p>Inhalte:</p> <ul style="list-style-type: none"> • informieren über den Zweck des Gesprächs • über Möglichkeiten und Grenzen sowie nächste Schritte im BEM aufklären • danach fragen, ob gesundheitlichen Probleme in einem Zusammenhang mit der Arbeit gesehen werden • Zielvorstellungen des Mitarbeiters/der Mitarbeiterin erfragen • Bereitschaft der Mitarbeiterin/des Mitarbeiters zur Mitwirkung am BEM abklären • nächste Schritte vereinbaren <p>Ergebnis:</p> <ul style="list-style-type: none"> • Der Mitarbeiter/die Mitarbeiterin stimmt weiteren BEM-Maßnahmen durch die Unterzeichnung der Einverständniserklärung zu oder lehnt diese ab. Voraussetzung dafür ist die vollständige Informiertheit 	<p>I.d.R. klärt der Arbeitgeber, wer am Erstgespräch teilnimmt. Teilnehmer können sein:</p> <ul style="list-style-type: none"> • die bisherige Ansprechperson des Mitarbeiters/der Mitarbeiterin und falls nichts dagegen spricht: <ul style="list-style-type: none"> • unmittelbarer Vorgesetzter d. Mitarbeiters/d. Mitarbeiterin • Vertreter des Betriebsrates/Personalrates und/oder bei schwerbehinderten Mitarbeitern oder Mitarbeiterinnen die <ul style="list-style-type: none"> • Schwerbehindertenvertretung <p>Ein vom Arbeitgeber bestimmter Gesprächsteilnehmer sollte die Gesprächsführung anhand des Gesprächsleitfadens für das Erstgespräch übernehmen.</p> <p>Das Gespräch wird dokumentiert, Kopien sollten an den Mitarbeiter/die Mitarbeiterin, den Betriebsrat und im Falle eines schwerbehinderten Mitarbeiters oder einer schwerbehinderten Mitarbeiterin an die Schwerbehindertenvertretung gehen.</p> <p>Der Mitarbeiter oder die Mitarbeiterin soll seine/ihre Zustimmung zum Prozess des BEM bekunden (nicht notwendiger Weise im Erstgespräch) und eine Einverständniserklärung unterzeichnen.</p> <p>Falls keine Zustimmung der Mitarbeiterin oder des Mitarbeiters erfolgt, ist diese Ablehnung zu dokumentieren. Es wird dem Arbeitgeber empfohlen, den Mitarbeiter oder die Mitarbeiterin darauf hinzuweisen, dass die Ablehnung der BEM durch den Mitarbeiter/die Mitarbeiterin zur Personalakte gereicht wird.</p> <p>Der Mitarbeiter oder die Mitarbeiterin kann eine Begründung der Ablehnung der Personalakte beifügen.</p>	<ul style="list-style-type: none"> • Regelung des Erstgespräches in der BV, DV, IV zum BEM (siehe Praxisteil) • Gesprächsleitfaden für das Erstgespräch (siehe Praxisteil) • Formblatt Einverständniserklärung (siehe Seite 43)

3.

SCHRITT

4. SCHRITT

<p>Schritt 4</p> <p>Fallbesprechung</p>	<p>Ziel/Inhalte</p> <p>Ziel:</p> <ul style="list-style-type: none"> • alle verfügbaren und notwendigen Informationen zum Fall zusammentragen (Situationsanalyse), • damit eine ausreichende Planungsgrundlage herstellen, • Maßnahmen planen, • die zur Eingliederung notwendigen und im Betrieb vorhandenen Ressourcen nutzbar machen <p>Inhalte:</p> <ul style="list-style-type: none"> • Hilfreiche und notwendige Informationen, die der Eingliederung des Mitarbeiters oder der Mitarbeiterin dienen, zusammenstellen: → Qualifikationen → Stärken → gesundheitsbedingte Leistungseinschränkungen, durch betriebsärztliches Gutachten/Stellungnahme belegt → Ziele und eigene Vorstellungen des Mitarbeiters oder der Mitarbeiterin • Angebote zur Integration, die von Seiten des Betriebs gemacht werden können: → stufenweise Wiedereingliederung (§ 74 SGB V und § 28 SGB IX) → Veränderungen des Arbeitsplatzes, der Arbeitsorganisation, der Arbeitsumgebung oder der Arbeitszeit → Arbeitsversuche → Qualifizierungsmaßnahmen <p>Ergebnis:</p> <ul style="list-style-type: none"> • Die Beteiligten formulieren einen Plan über das weitere Vorgehen, der von allen Beteiligten getragen wird.
<p>Organisation, Struktur</p>	<p>Der Arbeitgeber benennt, wer an der Besprechung beteiligt wird. Dies sind in der Regel ein Vertreter des Arbeitgebers, Betriebs- oder Personalrat, Schwerbehindertenvertretung und ggf. Betriebsarzt</p> <p>Für die Fallbesprechung kann es hilfreich sein, externe Partner hinzu zu ziehen:</p> <ul style="list-style-type: none"> • Integrationsamt • gemeinsame Servicestellen • Krankenkassen • Rentenversicherungsträger • Berufsgenossenschaften • Agentur für Arbeit • Ärzte • Rehakliniken • Integrationsfachdienste
<p>Hilfsmittel</p>	<ul style="list-style-type: none"> • Datenblatt zum BEM (siehe Praxisteil) • Checkliste zur Vorbereitung einer Fallbesprechung (siehe Praxisteil) • Ergebnisprotokoll Fallbesprechung im Integrationsteam (siehe Seite 44)

Schritt 5	Ziel/Inhalte	Organisation, Struktur	Hilfsmittel
<p>Konkrete Maßnahmen der betrieblichen Eingliederung vereinbaren</p>	<p>Ziel:</p> <ul style="list-style-type: none"> eine Vereinbarung zum geplanten Vorgehen treffen, die von allen Beteiligten (Betrieb, Mitarbeiterin/Mitarbeiter, Betriebsrat/Personalrat, Schwerbehindertenvertretung, ggf. externe Partner) verstanden und mit getragen wird <p>Inhalte:</p> <p>Die Beteiligten besprechen das weitere Vorgehen und erörtern ihre Überlegungen mit dem/der betroffenen Mitarbeiter/in (Konsens-Prinzip und Mitwirkung d. MA)</p> <p>Maßnahmen können sein:</p> <p><i>Betriebsinterne Maßnahmen:</i></p> <ul style="list-style-type: none"> ein Anforderungsprofil für den Arbeitsplatz des Mitarbeiters/der Mitarbeiterin erstellen ein Fähigkeits- und Leistungsprofil des Mitarbeiters/der Mitarbeiterin erstellen Arbeitsplatzanpassung die techn. Ausstattung dieses Arbeitsplatzes verbessern Arbeitsbelastung/Arbeitszeit reduzieren Arbeitsversuch organisieren auf einen anderen Arbeitsplatz umsetzen <p><i>außerbetriebliche Maßnahmen zur Sicherung der Teilhabe (z.B. Maßnahmen der medizinischen Rehabilitation)</i></p> <ul style="list-style-type: none"> planen, intern vereinbaren, mit den zuständigen Leistungsträgern beraten und Leistungen beantragen <p>Ergebnis:</p> <ul style="list-style-type: none"> Arbeitgeber und Beschäftigte/Beschäftigter vereinbaren einen verbindlichen Maßnahmeplan (wer macht was bis wann?). Die übrigen Beteiligten sorgen im Rahmen ihrer Zuständigkeit (z.B. Mitbestimmungsverfahren) für die entsprechende Umsetzbarkeit. 	<p>Das Team legt in Absprache mit dem Arbeitgeber fest, wer im Einzelfall für die Koordination der vereinbarten Maßnahmen verantwortlich ist (Fallmanagement), sowie, wer die Verantwortung für die Durchführung der einzelnen geplanten Maßnahmen übernimmt.</p> <p>Dies können beispielsweise sein:</p> <ul style="list-style-type: none"> Betriebsarzt: Assessment (=Leistungsprofil erstellen), Arbeitsversuche medizinisch begleiten, Arbeitsplatz begutachten, Kontakt zum behandelnden Arzt (Hausarzt, Klinikarzt, Reha-Mediziner) aufnehmen Personalabteilung: Fallmanagement, Besprechungen koordinieren und moderieren, Leistungen beantragen, Arbeitsversuche mit organisieren Führungskräfte: Anforderungsprofil für den Arbeitsplatz erstellen, Arbeitsversuch organisieren, Trainingsmaßnahmen am Arbeitsplatz durchführen, externer Dienstleister Integrationsfachdienst: begleitende Unterstützung von schwerbehinderten Mitarbeitern oder Mitarbeiterinnen mit psychischen Problemen <p>Die Inanspruchnahme von Leistungen externer Partner sollte vorab geklärt werden. Zu diesem Zweck ist es hilfreich, für die Zusammenarbeit mit externen Partnern eine Ansprechperson im Betrieb zu bestimmen bzw. umgekehrt sich von wichtigen Leistungsträgern eine Ansprechperson benennen zu lassen.</p>	<p>• Exemplarischer Katalog möglicher betriebsinterner Maßnahmen</p> <p>• Katalog der externen Leistungen zur Teilhabe</p> <p>• Protokoll, wann was durchgeführt (siehe Seite 45)</p>

5.

SCHRITT

6. SCHRITT

<p>Schritt 6</p>	<p>Maßnahmen umsetzen</p>
<p>Ziel/Inhalte</p>	<p>Ziele:</p> <ul style="list-style-type: none"> • Überwindung der Arbeitsunfähigkeit und Vorbeugung einer erneuten AU • Weiterbeschäftigung des betroffenen Mitarbeiters, der betroffenen Mitarbeiterin an seinem/ihrer bisherigen Arbeitsplatz, der an seine/ihre gesundheitlichen Fähigkeiten und Einschränkungen angepasst ist. • Weiterbeschäftigung des Mitarbeiters/der Mitarbeiterin an einem anderen Arbeitsplatz <p>Inhalte:</p> <p>Die Beteiligten sorgen für eine faire und konstruktive Umsetzung der vereinbarten Maßnahmen. Dafür bestimmte Beteiligte übernehmen in Bezug auf die Umsetzung der Maßnahmen das Controlling:</p> <ul style="list-style-type: none"> • Sie begleiten den betroffenen Mitarbeiter oder die betroffene Mitarbeiterin während der Durchführung der Maßnahmen unterstützend und • nehmen ggf. notwendige Korrekturen vor und • erkennen rechtzeitig Schwierigkeiten und versuchen diese zu beseitigen. <p>Ergebnis:</p> <p>Die Beteiligten stellen eine erfolgreiche oder nicht erfolgreiche Umsetzung der Maßnahmen fest und prüfen im Falle eines Scheiterns weitere Optionen.</p>
<p>Organisation, Struktur</p>	<p>Der vom Arbeitgeber oder vom Integrationsteam beauftragte Fallmanager koordiniert und kontrolliert die Umsetzung der Maßnahmen und erstattet den Beteiligten und dem Arbeitgeber Bericht zur weiteren Planung.</p> <p>Die Umsetzung der Maßnahmen wird protokolliert, die Ergebnisse dokumentiert.</p>
<p>Hilfsmittel</p>	<ul style="list-style-type: none"> • Protokollblätter z. B. Arbeitsversuch (siehe Seite 47)

Schritt 7 Wirkung der Maßnahmen überprüfen		Ziel/Inhalte	<p>Ziele:</p> <ul style="list-style-type: none"> • Ergebnisse der Maßnahmen • Gesamtergebnis erzielt <p>Inhalte:</p> <ul style="list-style-type: none"> • Voraussetzung für eine Auswertung der Gesamtmaßnahmen ist die systematische Dokumentation des Prozesses. • Abschließende Bewertung der Einzelfailarbeit während und nach Abschluss der Maßnahmen. Ggf. können so Störfaktoren rechtzeitig erkannt und evtl. beseitigt werden. • Regelmäßiger Erfahrungsaustausch der Beteiligten • Befragung der betroffenen Mitarbeiter und ihrer Vorgesetzten zum Ergebnis des BEM und wie sie den Prozess des BEM erlebt haben • Erfassung der Krankheitszeiten von betroffenen Mitarbeitern nach der Durchführung des BEM 	Organisation, Struktur	<ul style="list-style-type: none"> • Auswertung des einzelnen BEM-Verfahrens • Zusammenfassende Auswertung der bereits abgeschlossenen BEM-Verfahren • Auch während der Durchführung der BEM-Maßnahmen sollte im Integrationsteam eine laufende selbstkritische Überprüfung der eigenen Tätigkeit stattfinden. 	Hilfsmittel	<ul style="list-style-type: none"> • Kennzahlen, z.B.: AU-Tage, Kosten für Zusatzpersonal, Zufriedenheit Mitarbeiter und Führungskraft mit BEM-Ergebnissen • vereinbarter Eingliederungsplan
--	--	---------------------	--	-------------------------------	---	--------------------	--



8.
SCHRITT

<p>Schritt 8</p> <p>Wirkung des BEM-Prozesses einzel-fallübergreifend überprüfen</p>	<p>Ziel/Inhalte</p> <p>Ziele:</p> <ul style="list-style-type: none"> • Verbesserung oder Beschleunigung des Prozesses des BEM • Rückschluss auf mögliche einzelfallübergreifende betriebliche Ursachen gesundheitlicher Probleme von Mitarbeiterinnen/Mitarbeitern und ggf. deren Behebung <p>Ergebnis:</p> <p>Klare Aussagen über das, was im konkreten Fall erreicht wurde (Ergebnis der BEM-Maßnahmen), über die Grenzen der BEM-Möglichkeiten im Betrieb und über mögliche und notwendige Verfahrensverbesserungen.</p>	<p>Organisation, Struktur</p>	<p>Hilfsmittel</p>
---	--	--------------------------------------	---------------------------

Einzelfallübergreifender systematischer Ansatz

Wie dargelegt, handelt es sich beim BEM um ein teilweise komplexes Verfahren mit einer Reihe von Beteiligten. Daher sollte das BEM jedenfalls in größeren Betrieben/Dienststellen einzelfallübergreifend systematisch geordnet und gemeinsam verabredet werden. Dabei empfiehlt es sich, auch die Verantwortlichkeiten für den BEM-Prozess sowie für einzelne Schritte dieses Prozesses klar festzulegen. Eine solche Vereinbarung zwischen den Betriebspartnern sollte Regelungen zu folgenden Punkten beinhalten:

- zum Verfahrensablauf
- zur Zuweisung von Verantwortlichkeiten für den BEM-Prozess oder Teilschritte des Prozesses (z. B. Integrationsteam, Betriebsarzt)
- zu den Mitwirkungspflichten der einzelnen Beschäftigten
- zur Gewährleistung des Datenschutzes
- zur Ergebniskontrolle und Fallauswertung zwecks Gewinnung von Erkenntnissen zur Verbesserung der betrieblichen Gesundheitssituation sowie
- zu Dokumentationsformen und -pflichten.

Für ein systematisches einzelfallübergreifendes BEM ist eine betriebliche Vereinbarung erforderlich, z.B. eine Betriebs- oder Dienstvereinbarung oder die Integrationsvereinbarung nach § 83 SGB IX.

An dieser Stelle sei noch einmal betont: Das BEM ist kein starres, für alle Betriebe und Dienststellen gleichartiges System. Ein BEM im öffentlichen Dienst sieht sicherlich anders aus als eines in der Privatwirtschaft, ein BEM in einem Großkonzern sicherlich anders als eines in einem mittelständischen Betrieb. So unterschiedlich mögliche betriebliche Faktoren, die zu Arbeitsunfähigkeitszeiten führen, sind, so unterschiedlich können auch die gemeinsam im Betrieb/in der Dienststelle vereinbarten Schwerpunktsetzungen für ein erfolgreiches BEM sein. Wichtig ist, dass insbesondere der Arbeitgeber und die Beschäftigten, aber auch alle übrigen Beteiligten des BEM gemeinsam hinter dem gesetzlichen Anliegen – der Gesundheitsförderung und Prävention – stehen.

Integrationsteam

Der Arbeitgeber benennt, wer an dem Integrationsteam beteiligt wird. Dies sind in der Regel ein Vertreter des Arbeitgebers, Betriebs- oder Personalrat, Schwerbehindertenvertretung und ggf. Werkarzt. Für die Fallbesprechung im Team kann es hilfreich sein, externe Partner mit hinzuzuziehen:

Integrationsamt	gemeinsame Servicestellen	Krankenkassen
Rentenversicherungsträger	Berufsgenossenschaften	Agentur für Arbeit
Ärzte	Rehakliniken	Integrationsfachdienste

In diesem Kapitel:

- Einzelfallübergreifender systematischer Ansatz des BEM

Empfehlungen:

- Es wird dem Arbeitgeber empfohlen, ein konstantes Integrationsteam zu bilden und diesem Raum und Zeit zur Verfügung zu stellen, um das BEM für betroffene Mitarbeiter oder Mitarbeiterinnen durchführen zu können.
- Auch wenn in KMU kein Integrationsteam existiert, ist dringend zu empfehlen, externen Rat hinzuzuziehen. Das Integrationsamt, Krankenkassen oder die Berufsgenossenschaft können Ansprechpartner (z.B. beratender Ingenieur, Integrationsfachdienst, Krankenmanagement, Berufshelfer/Disability Manager) benennen, die zu Fallbesprechungen vor Ort kommen.
- Es ist effektiver, das Hauptaugenmerk auf die verbliebenen Fähigkeiten und Stärken des Mitarbeiters/der Mitarbeiterin zu richten und nicht auf dessen/deren Erkrankung. Detaillierte Informationen über Erkrankungen brauchen nicht Gegenstand der Erörterungen im Integrationsteam sein.

BEM Betriebliches Eingliederungsmanagement

Einführung des BEM

Von ausschlaggebender Bedeutung für den Erfolg oder Misserfolg des BEM und der Gesundheitsprävention im Betrieb ist die Phase der Einführung des Systems des BEM. Mit dem Abschluss einer Vereinbarung zum BEM zwischen den Betriebspartnern ist die Arbeit nicht getan, sie beginnt damit erst.

Organisation der Einführung als Projekt

Aus dem bisher Gesagten wird deutlich, warum es ein für alle Betriebe und Verwaltungen passendes Konzept für die Einführung des BEM nicht geben kann.

In kleinen und mittleren Unternehmen reicht oft allein die gut strukturierte Umsetzung des BEM im Einzelfall und die Inanspruchnahme der Unterstützung externer Hilfen, die unter Punkt 6.4 „Möglichkeit und Bedeutung externer Hilfen“ angesprochen werden. Dies spart Ressourcen und genügt den gesetzlichen Mindestanforderungen.

Anders ist dies in Betrieben etwa ab einer Größe von 200 Mitarbeitern. In diesen bietet es sich an, BEM in Form eines Projekts einzuführen. Dazu empfiehlt sich die Gründung eines Integrations-teams. Dieses Team ist der Entwicklungsmotor des BEM. Seine einzelnen Aufgaben und Rollen wurden bereits oben beschrieben.

Das dort genannte Kernteam aus Arbeitgeber, Schwerbehindertenvertretung, Betriebsrat / Personalrat und Betriebsarzt kann sich bei Bedarf erweitern um:

- Arbeitsmedizinischen Dienst
- Arbeitssicherheitsbeauftragte
- Gesundheitsbeauftragte
- Gleichstellungsbeauftragte (öD)
- externe Partner: gemeinsame Servicestelle, Integrationsamt, Reha-Träger, Agentur für Arbeit, Integrationsfachdienst

Das Team sollte strukturiert arbeiten, sich vor allem in der Einführungsphase regelmäßig treffen und neben der einzelfallbezogenen Arbeit die Einführung des BEM als System begleiten.

Phasen der Einführung


Um BEM erfolgreich zu installieren, empfehlen wir folgende Einführungsschritte:

Überzeugungsarbeit, Aufklärung, Sammlung von Informationen

- Arbeitgeber, Betriebsrat/Personalrat und Schwerbehindertenvertretung informieren sich über die gesetzliche Grundlage des § 84 Abs. 2 SGB IX (z.B. in den regelmäßigen Besprechungen zwischen Arbeitgeber und Interessenvertretung).
- Die Belegschaft und die Führungskräfte werden über das BEM informiert und sensibilisiert. Dazu können z.B. Betriebsversammlungen, Mitarbeiterzeitungen, Intranet oder etwa ein gezieltes Rundschreiben an alle Mitarbeiterinnen und Mitarbeiter eingesetzt werden.
- Alle betriebsintern notwendigen Informationen über Strukturen und Prozesse sowie Zuständigkeiten werden zusammengetragen.

In diesem Kapitel:

- Organisation der Einführung als Projekt
- Phasen der Einführung
- Möglichkeit und Bedeutung externer Hilfen
- Mögliche Stolpersteine und wie man sie vermeidet
- Leistungen der Integrationsämter



- Alle Informationen über die gesetzlichen Grundlagen werden zusammengestellt.
- Weiterhin sollten alle extern möglichen Hilfen und die für den Betrieb bei den verschiedenen Trägern von Leistungen zur Teilhabe (Krankenkassen, Rentenversicherungsträger, Unfallversicherungsträger/Berufsgenossenschaften und Integrationsamt) zuständigen Personen ermittelt und erfasst werden.

Allen Beschäftigten muss die Sinnhaftigkeit des BEM-Verfahrens vermittelt werden. Die Beschäftigten müssen davon überzeugt werden, dass das BEM ihren ganz persönlichen (Gesundheits)Interessen dient und nicht der Vorbereitung von personenbedingten Kündigungen wegen Arbeitsunfähigkeit. Die Zusage, dass die datenschutzrechtlichen Bestimmungen eingehalten werden, ist dabei von großer Bedeutung.

Auftragsklärung für die Einführung

Mit dem Arbeitgeber wird geklärt, welche Personen konkret im Betrieb für den Aufbau des BEM zuständig sind. Es wird ein Projektteam gebildet.

Projektorganisation

Das Projektteam organisiert die Struktur, den Verlauf, das Verfahren und die Rahmenbedingungen ziel- und passgenau auf die Belange des Betriebs und vor allem der Beschäftigten im Betrieb.

Projektstart und Beginn der operativen Arbeit

Zu einem festgelegten Zeitpunkt startet das Team mit seiner operativen Arbeit: Die konkreten Einzelfälle werden anhand der Prozesskette bearbeitet. Der Anteil behinderter oder gesundheitlich eingeschränkter Beschäftigter wird ermittelt. Alle in der täglichen Arbeit anfallenden Vorgänge und Probleme werden dokumentiert.

Erste Zwischenbilanz

Nach einem gemeinsam festgelegten Zeitraum, etwa nach 6 Monaten, wird Bilanz gezogen, werden Stärken und Schwächen des Systems analysiert und die notwendigen praktischen Konsequenzen daraus gezogen.

Abschluss des Projekts und Überführung in die betriebliche Praxis

Nach erfolgreicher Umsetzung der Konsequenzen wird das System des BEM in die tägliche betriebliche Praxis überführt. Es wird eine zentrale Koordinationsstelle, etwa in der Personalabteilung, bestimmt und die Umsetzung wird im Betrieb bekannt gemacht. Dazu wird z. B. eine spezielle Informationsbroschüre erstellt und an alle Mitarbeiterinnen und Mitarbeiter verteilt. Die Führungskräfte erhalten Schulungsangebote für die Umsetzung des BEM.

Möglichkeit und Bedeutung externer Hilfen

Um eine erfolgreiche Umsetzung des BEM im Einzelfall, aber auch im System, zu erreichen, bietet sich generell die Einbindung kompetenter externer Partner an.

Dazu gehören:

- die gemeinsamen Servicestellen
- die Rehabilitationsträger: Krankenkasse, Rentenversicherungsträger, Unfallversicherung
- die Agentur für Arbeit
- Reha-Kliniken
- Einrichtungen der beruflichen Rehabilitation
- das Integrationsamt bei schwerbehinderten/gleichgestellten Menschen
- der Integrationsfachdienst

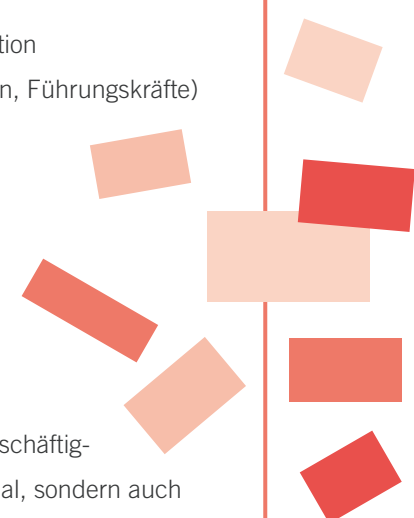
Die regelmäßige Zusammenarbeit mit diesen Partnern fördert deren Verständnis für die betrieblichen Belange, erleichtert die Kooperation im Einzelfall und erhöht sukzessiv die Beratungskompetenz aller am Prozess Beteiligten im Betrieb bzw. in der öffentlichen Verwaltung.

Mögliche Stolpersteine und wie man sie vermeidet

Mögliche Stolpersteine für das Projekt können sein:

- die Bedeutung des BEM wird nicht erkannt (vom Arbeitgeber, vom Betriebsrat/Personalrat oder von der Schwerbehindertenvertretung)
- Widerstände von verschiedenen Seiten:
 - die Beschäftigten akzeptieren das BEM nicht: Angst vor Kontrolle, mangelnde Information
 - Widerstände aus Angst vor Bedeutungs- und Machtverlust (z.B. Interessenvertretungen, Führungskräfte)
 - wichtige betriebliche Funktionsträger zeigen mangelnde Bereitschaft zur Mitwirkung
 - Boykott durch Arbeitgeber aus Angst vor Kosten und Zweifel am Nutzen
- es gibt keine verbindlichen Regelungen, wer für was verantwortlich ist
- BEM ist zu kompliziert geregelt, überreguliert und formalisiert
- es gibt überzogene Erwartungen von einzelnen Beteiligten
- Instrumentalisierung des BEM für Eigeninteressen

Die Einführung des BEM wird nur gelingen, wenn sowohl der Arbeitgeber als auch die Beschäftigtenvertretungen (Schwerbehindertenvertretung, Betriebs- und Personalrat) nicht nur formal, sondern auch inhaltlich hinter der Gesundheitsprävention und dem BEM stehen, dies gemeinsam den Beschäftigten glaubhaft vermitteln und den Beschäftigten überzeugend darlegen, dass sie gemeinsam Verantwortung in den einzelnen BEM-Prozessen übernehmen werden. Es kommt wesentlich auf die Transparenz des gewählten Vorgehens an, die offene und kooperative Beteiligung aller betrieblichen Partner. Die Kommunikation des Betrieblichen Eingliederungsmanagements, warum es eingeführt wird und welchen Nutzen es für die verschiedenen Zielgruppen bringt, ist ein wichtiges Mittel, um mögliche Widerstände zu überwinden. Unbedingt vermeiden sollte man die Erwartungshaltung, mit dem BEM sei in jedem Einzelfall ein Allheilmittel zur Überwindung bzw. Verringerung von Arbeitsunfähigkeitszeiten und zur Vermeidung personenbedingter Kündigungen gefunden worden. Das BEM hat zwar das Ziel der Sicherung des Beschäftigungsverhältnisses fest im Blick. Jedes einzelne BEM-Verfahren ist aber von der Sache her stets ergebnisoffen: Vieles geht, aber nicht jede Erkrankung lässt sich auskurieren, nicht jede Belastung verringern, nicht jeder Arbeitsplatz leidens-/behinderungsgerecht gestalten.



Leistungen der Integrationsämter

Beratung bei der Einführung, Prämien für die Einführung, Leistungen im konkreten Einzelfall, etwa im Rahmen der begleitenden Hilfe im Arbeitsleben, dies sind die Handlungsfelder der Integrationsämter. Die Zielgruppen sind dabei die schwerbehinderten und gleichgestellt behinderten Menschen.

Die Aufgabe der Integrationsämter besteht nicht in der konkreten Einführung bzw. Durchführung des BEM im einzelnen Betrieb/in einer öffentlichen Verwaltung. Die Integrationsämter unterstützen die Betriebe/Dienststellen – so z. B. mit diesen Handlungsempfehlungen – bei der Umsetzung ihrer Aufgabe.

Eine wichtige Hilfe zum Einstieg in das BEM kann auch die Unterstützung bei der Sensibilisierung der Führungskräfte durch Schulungen sein.

Ein weiteres Handlungsfeld ist die Vergabe einer Prämie an Arbeitgeber für die Einführung des BEM. Die Bundesarbeitsgemeinschaft der Integrationsämter und Hauptfürsorgestellen (BIH) hat dazu Empfehlungen erarbeitet, in denen unter anderem Mindestanforderungen und Prämienhöhe festgelegt sind.

Als Orientierungsrahmen dienen fünf Anforderungen, die an ein BEM zu stellen sind:

- ein System für das Erkennen von Problemen
- Instrumente zur Erfassung und Spezifizierung
- eine Schaltstelle im Unternehmen für die Verarbeitung, Entscheidung, Umsetzung
- die Umsetzung der konkreten Maßnahmen
- Dokumentation und Evaluierung

Das Verfahren zur Vergabe und die Festlegung der Höhe der Prämie liegen in der Zuständigkeit des einzelnen Integrationsamtes.



Materialien zur Prozesskette

A. Fragen zur Vorbereitung des Erstkontaktes/Erstgesprächs

Für den BEM-Beauftragten:

1. Ist der Mitarbeiter/die Mitarbeiterin in den vergangenen zwölf Monaten erstmals sechs Wochen oder länger erkrankt oder zeigen sich steigende Tendenzen im Vergleich zu vorangegangenen Perioden?
2. Liegt bereits eine werks- oder betriebsärztliche Stellungnahme jüngeren Datums vor?
3. Gibt es Hinweise von anderer Seite (z. B. vom Betriebsrat, Schwerbehindertenvertretung oder einer Führungskraft), dass die Erkrankung des Mitarbeiters/der Mitarbeiterin in Zusammenhang mit seiner/ihrer Tätigkeit oder dem Arbeitsplatz steht (geäußerte Unzufriedenheit, Anzeichen von Überforderung etc.)?
4. Liegen Erkenntnisse darüber vor, ob es sich bei der Erkrankung um einen Unfall handelt, infolge dessen durch evtl. Unfallfolgen nicht mit einer vollständigen Wiederherstellung der Gesundheit gerechnet werden kann?
5. Ist mit einer Wiederherstellung der Gesundheit so zu rechnen, dass der Mitarbeiter/die Mitarbeiterin nur mit Einschränkungen an den ursprünglichen Arbeitsplatz oder nur durch Veränderungen des ursprünglichen Arbeitsplatzes dahin zurückkehren kann?
6. Liegt eine Schwerbehinderung/Gleichstellung vor und gibt es Hinweise darauf, dass diese in Zusammenhang mit der AU steht?

B. Hinweise für den Arbeitgeber zum Erstkontakt

Zielsetzung:

Die wichtigste Zielsetzung beim Herstellen des Erstkontaktes besteht darin, dem Mitarbeiter/der Mitarbeiterin die positive Aufmerksamkeit des Betriebes zu signalisieren und Vertrauen zu ihm/ihr aufzubauen. Dies ist deshalb von so großer Bedeutung, da die Frage, ob ein BEM überhaupt und mit welchem Erfolg durchgeführt wird, entscheidend von der Zustimmung und Kooperationsbereitschaft des Mitarbeiters/der Mitarbeiterin abhängig ist.

Aus diesem Grund ist es besonders wichtig, dass die Kontaktaufnahme mit dem Mitarbeiter/der Mitarbeiterin behutsam und mit der erforderlichen Wertschätzung erfolgt.

Form des Erstkontaktes:

Nachdem der Arbeitgeber oder eine von ihm benannte Ansprechperson Name, Abteilung und die private Telefonnummer des Mitarbeiters/der Mitarbeiterin erhalten hat, gilt es zu überlegen, ob die Kontaktaufnahme persönlich im Betrieb, telefonisch oder schriftlich erfolgen und was dabei inhaltlich zur Sprache gebracht werden soll:

➔ Kontaktaufnahme im Betrieb:

Wird der Mitarbeiter/die Mitarbeiterin an seinem/ihrer Arbeitsplatz aufgesucht, sollte dies so diskret geschehen, dass dabei die Vertraulichkeit gewahrt wird. Außerdem sollte dem Mitarbeiter/der Mitarbeiterin die Möglichkeit gegeben werden, sich zu äußern, ob er/sie jetzt oder zu einem späteren Zeitpunkt für ein kurzes Gespräch Zeit hat. Auf keinem Fall ist der Mitarbeiter/die

In diesem Kapitel:

- Materialien zur Prozesskette
- Hinweise zur Gestaltung einer Betriebs- oder Dienstvereinbarung zum BEM
- Vorschlag für eine Präsentation vor der Geschäftsleitung

PRAXIS

Mitarbeiterin an seinem/ihrem Arbeitsplatz zu überrumpeln und an Ort und Stelle mit dem Anliegen der Ansprechperson zu konfrontieren. Zeigt der Mitarbeiter/die Mitarbeiterin Bereitschaft für ein kurzes Gespräch, sollte dazu die Örtlichkeit so gewählt werden, dass es dabei zu keiner Störung kommt.

➔ *Telefonischer Kontakt:*

Ist der Mitarbeiter/die Mitarbeiterin wegen AU nicht im Betrieb, kann der Kontakt telefonisch erfolgen. Besteht zwischen dem Mitarbeiter/der Mitarbeiterin und Arbeitgeber bzw. der von ihm benannten Ansprechperson bereits ein guter Kontakt, kann ein Telefonat persönlicher sein als ein Brief und im Gespräch auf seine/ihre Äußerungen eingegangen werden. Andererseits kann sich der Mitarbeiter/die Mitarbeiterin durch ein unangekündigtes Telefonat „überwacht“ und überrumpelt fühlen und so von vornherein der Ansprechperson mit Misstrauen begegnen.

➔ *Schriftlicher Kontakt:*

Entscheidet sich der Betrieb dafür, mit dem Mitarbeiter/der Mitarbeiterin schriftlich Kontakt aufzunehmen, sollte man darauf achten, dass das Schreiben wohlwollend formuliert ist, darin die Fürsorge des Betriebes zum Ausdruck kommt und der Mitarbeiter/die Mitarbeiterin sich in keiner Weise unter Druck gesetzt fühlt.

Unter Umständen empfiehlt sich die Ankündigung einer telefonischen oder persönlichen Kontaktaufnahme zur weiteren Abklärung.

Inhalt des Erstkontaktes:

➔ Wird ein persönlicher (im Betrieb), telefonischer oder schriftlicher Erstkontakt zum Mitarbeiter/zur Mitarbeiterin hergestellt, sollte dieser Folgendes zum Inhalt haben:

- Die Ansprechperson bekundet gegenüber dem Mitarbeiter/der Mitarbeiterin Interesse an der Überwindung der AU und der Wiederherstellung der Gesundheit,
- sie gibt ihm/ihr erste kurze Informationen über das BEM,
- sie betont die Bedeutung seiner/ihrer Bereitschaft zur Mitarbeit und
- erkundigt sich, ob er/sie grundsätzlich an der Durchführung eines BEM interessiert ist.

➔ Äußert sich der Mitarbeiter/die Mitarbeiterin ablehnend, muss die Ansprechperson dies respektieren, sollte ihm/ihr jedoch die Gelegenheit geben, seine/ihre Entscheidung nochmals zu überdenken.

➔ Bekundet der Mitarbeiter/die Mitarbeiterin hingegen Interesse am BEM, kann ein Erstgespräch vereinbart werden.

C. Gesprächsleitfaden für das Erstgespräch

Grundsätzliches:

Für die Durchführung des Erstgespräches gelten grundsätzlich die gleichen Voraussetzungen wie für die Herstellung des Erstkontaktes, d. h. der vertrauensvolle Umgang mit dem Mitarbeiter/der Mitarbeiterin ist von entscheidender Bedeutung hinsichtlich einer erfolgreichen Durch-



führung eines BEM. Aus diesem Grund dient das Erstgespräch vor allem der Hilfe und Unterstützung des Mitarbeiters/der Mitarbeiterin, um gemeinsam das Ziel einer sinnvoll geplanten und durchgeführten Beschäftigungssicherung und -förderung zu erreichen.

Zielsetzung:

Ziel dieses Erstgespräches soll sein:

- ➔ Vertrauen zu dem Mitarbeiter/der Mitarbeiterin herstellen
- ➔ über das BEM informieren
- ➔ Gründe für die Erkrankungen erkennen (private/betriebliche Gründe)
- ➔ Zusammenhänge mit Arbeitsbedingungen erkennen
- ➔ Bereitschaft des Mitarbeiters/der Mitarbeiterin zur Mitwirkung am BEM erfragen
- ➔ Lösungsansätze mit den Betroffenen entwickeln und die betrieblichen Möglichkeiten einbringen
- ➔ die nächsten Schritte planen

Vorbereitung des Erstgesprächs:

- ➔ Der Termin für das Erstgespräch muss in Absprache mit dem Mitarbeiter/der Mitarbeiterin vereinbart werden.
- ➔ Die Gesprächsrunde sollte so besetzt sein, dass der Mitarbeiter/die Mitarbeiterin sich unterstützt fühlt und sich daher für das Gespräch offen zeigt. Bei schwerbehinderten oder gleichgestellten Mitarbeitern oder Mitarbeiterinnen kann es vertrauensbildend wirken, wenn die Schwerbehindertenvertretung an der Runde teilnimmt.
- ➔ Die Wahl der Räumlichkeit und die Vermeidung von äußeren Störungen vermitteln dem Mitarbeiter/der Mitarbeiterin Sicherheit und ein Gefühl der Wertschätzung.

Inhalte des Erstgespräches:

1. Der Gesprächsführer begrüßt die an der Gesprächsrunde Beteiligten und dankt ihnen für ihr Kommen.
2. Zu Beginn des Gespräches erklärt der Gesprächsführer der Runde die Zielsetzung dieses Treffens.
3. Als nächstes folgt ein Hinweis darauf, dass dieses Gespräch protokolliert wird, ohne die ausdrücklichen Zustimmung des Mitarbeiters/der Mitarbeiterin jedoch keine vertraulichen Informationen weitergegeben werden.
4. Im nächsten Schritt wird der Mitarbeiter/die Mitarbeiterin zuerst ausführlich über das BEM informiert (unter besonderer Hinweise auf die Bedeutung des SGB IX und des Integrations-teams) und sich anschließend nach seinem/i ihrem grundsätzlichen Interesse an einer Zusammenarbeit in Bezug auf das BEM erkundigt.
5. Im Anschluss daran wird der Zusammenhang zwischen der AU und der Tätigkeit des Mitarbeiters/der Mitarbeiterin bzw. seinem/i ihrem Arbeitsplatz erörtert (Ursachen und Auswirkungen). Erkennt der Mitarbeiter/die Mitarbeiterin einen solchen Zusammenhang nicht, obwohl überzeugende Gründe dafür vorliegen, oder ist er/sie aus anderen Gründen nicht an der Durchführung des BEM interessiert, sollte dem Mitarbeiter/der Mitarbeiterin erläutert

werden, warum der Betrieb eine Handlungsnotwendigkeit in Bezug auf seine/ihre AU sieht. Dazu gehört auch, dass das betriebliche Anliegen einer adäquaten Leistungserbringung durch den Mitarbeiter/die Mitarbeiterin verdeutlicht wird und daher im Falle einer Verweigerung der Kooperation evtl. mit arbeitsrechtlichen Konsequenzen zu rechnen ist.

- 6.** Erklärt sich der Mitarbeiter/die Mitarbeiterin zur Zusammenarbeit bereit, sollen nun in einem offenen Gespräch mögliche Lösungsansätze erörtert werden. Um zu vereinbarungsfähigen Lösungen zu gelangen, ist es wichtig, Vorschläge des Mitarbeiters/der Mitarbeiterin anzuhören. Freilich gilt es dabei, die betrieblichen Rahmenbedingungen und die betrieblichen Möglichkeiten im Auge zu behalten. Darüber hinaus soll der Grundsatz gelten, dass durch die Krankheit keine Besserstellung gegenüber anderen Mitarbeitern und Mitarbeiterinnen erfolgt.
- 7.** Nun sollen die nächsten Schritte besprochen und terminlich festgelegt werden, wie z. B. die Vorstellung des Falles im Integrationsteam (falls dies im Erstgespräch nicht vollständig vertreten ist) oder die betriebsärztliche Abklärung.
- 8.** Schließlich soll zum Ende des Gespräches der Mitarbeiter/die Mitarbeiterin die Einverständniserklärung zum BEM unterschreiben. Falls die Mitarbeiterin/der Mitarbeiter nicht zur Mitwirkung an Maßnahmen des BEM bereit ist, sollte dies schriftlich festgehalten werden (einschließlich der Aufklärung des Mitarbeiters/der Mitarbeiterin über mögliche Auswirkungen seiner/ihrer Weigerung) und dem Mitarbeiter/der Mitarbeiterin ebenfalls zur Unterschrift vorgelegt werden.
- 9.** Zum Schluss dankt der Gesprächsführer der Runde für das Gespräch und dem Mitarbeiter/der Mitarbeiterin gegebenenfalls für seinen/ihren Willen zur Zusammenarbeit und beendet das Erstgespräch.



Datenblatt für das Betriebliche Eingliederungsmanagement

Name: _____

Vorname: _____

Geschlecht: _____

Personal-Nr.: _____

Kostenstelle: _____

Vorgesetzter: _____

Schicht: _____

Vollzeit/Teilzeit: _____

Geburtsdag: _____

Betriebszugehörigkeit: _____

sb/gleichgestellt: _____

Ausbildung: _____

Tätigkeiten im Unternehmen: _____

Fehlzeiten: _____

Leistungseinschränkungen lt. Betriebsarzt oder sonstiger ärztlicher Stellungnahme: _____

BEM-Erstkontakt am/durch: _____

BEM-Erstgespräch am/durch: _____

Einverständniserklärung für BEM liegt vor: _____

Sonstiges: _____



Maßnahmen-Blatt Betriebliches Eingliederungsmanagement

Name: _____

Vorname: _____

Personal-Nr.: _____

Datum	Maßnahme	Ergebnis	Zeichen



Checkliste zur Vorbereitung einer Fallbesprechung

1. Der Arbeitgeber bzw. die Arbeitgebervertreter laden schriftlich diejenigen ein, die im konkreten Fall am BEM beteiligt werden (Integrationsteam).
2. Der Arbeitgeber bzw. eine von ihm beauftragte Person organisiert die Fallbesprechung, so dass die Räumlichkeit und eine entsprechende Ausstattung (z. B. Flipchart, Beamer etc.) zur Verfügung stehen.
3. Zur Vorbereitung auf die Fallbesprechung lässt der Arbeitgeber bzw. eine von ihm beauftragte Person den Mitgliedern des Integrationsteams vertraulich zu behandelnde Informationen, die den Mitarbeiter/die Mitarbeiterin betreffen, zukommen, wenn dafür die ausdrückliche Zustimmung des/der Beschäftigten vorliegt. Dazu zählen formale Informationen wie das Datenblatt des Mitarbeiters/der Mitarbeiterin zum BEM und die Klärung des aktuellen Status des Mitarbeiters/der Mitarbeiterin.

Auch Informationen, die den Mitarbeiter/die Mitarbeiterin konkret in Zusammenhang mit seiner/ihrer Tätigkeit bzw. seinem/ihrer Arbeitsplatz betreffen, sollen für die Fallbesprechung vorbereitet werden. Dazu gehören vor allem auch diejenigen Informationen, die dem Protokoll des Erstgespräches mit dem Mitarbeiter/der Mitarbeiterin entnommen werden können, z. B. die Frage, welche möglichen Lösungsansätze bereits besprochen wurden, bzw., welche sich u. U. noch anbieten würden.

4. Auf der Grundlage dieser Informationen lassen sich bei der Fallbesprechung i. d. R. bereits erste Aussagen zu folgenden Fragestellungen treffen:
 - ➔ Liegt bezogen auf den Arbeitsplatz ein Fähigkeits- und Anforderungsprofil vor, und kann eine Aussage darüber getroffen werden, ob der Mitarbeiter/die Mitarbeiterin adäquat eingesetzt ist?
 - ➔ Kann die technische Ausstattung des Arbeitsplatzes verbessert werden?
 - ➔ Können Arbeitsbelastungen verringert werden (durch organisatorische Veränderungen, Technikeinsatz etc.)?
 - ➔ Gibt es andere geeignete Einsatzmöglichkeiten?
 - ➔ Gibt es Qualifizierungsbedarf?
 - ➔ Wären externe Maßnahmen der medizinischen Rehabilitation oder sonstige Leistungen zur Teilhabe sinnvoll?



Organisation und Protokoll Arbeitsversuch

Mitarbeiter: _____

Name: _____

Vorname: _____

Geschlecht: _____

Personal-Nr.: _____

Kostenstelle: _____

Vorgesetzter: _____

Arbeitsversuch

auf Kostenstelle: _____

zuständige FK: _____

prinzipielle Eignung des Arbeitsplatzes geprüft durch: _____ am: _____

Beginn Arbeitsversuch: _____

Ende Arbeitsversuch: _____

Ergebnis:

- Arbeitsplatz geeignet
- Arbeitsplatz nicht geeignet
- Abbruch durch Mitarbeiter:

Grund: _____

- Abbruch durch:

Grund: _____

Stellungnahme Betriebsarzt:

Datum, Unterschrift Führungskraft Arbeitsversuch

Datum, Unterschrift Mitarbeiter/Mitarbeiterin



Hinweise zur Gestaltung einer Betriebs- oder Dienstvereinbarung zum BEM

In einer Betriebs- oder Dienstvereinbarung zum BEM sollten folgende Punkte behandelt werden:

1. Präambel

- Gemeinsame Grundlage und gemeinsame Ziele von Arbeitgeber, betrieblicher Interessenvertretung und Schwerbehindertenvertretung für das BEM im Betrieb
- Gemeinsame Arbeit mit dieser Vereinbarung zum Wohl der Beschäftigten
- gemeinsame Weiterentwicklung

2. Ziele des Betrieblichen Eingliederungsmanagements

- die im SGB IX, § 84 Abs. 2 genannten Ziele
- Konkretisierung nach den betrieblichen Gegebenheiten

3. Geltungsbereich

gilt für alle Mitarbeiter/innen, nicht nur für schwerbehinderte oder gleichgestellte

4. Maßnahmen zur Umsetzung

- Beauftragung: Integrationsteam, Betriebsarzt oder sonstiger BEM-Beauftragter
- Verantwortlichkeiten
- Erfassung von AU-Zeiten, Bedarfsfeststellung, Auslösung des BEM
- Maßnahmen, betriebliche Angebote zur Eingliederung
- Koordination der Aktivitäten im Einzelfall
- übergreifende Maßnahmen: Sensibilisierung von Führungskräften, Information und Kommunikation des Themas Eingliederung im Betrieb

5. Datenschutz

6. Geltungsdauer

Weiterführende Hinweise zur Gestaltung von Betriebs- oder Dienstvereinbarungen sind zu finden unter: www.iqpr.de und www.teilhabepraxis.de



Vorschlag für eine Präsentation vor der Geschäftsleitung

Betriebliches Eingliederungsmanagement

1

Präsentation vor Geschäftsführung
am

Was ist Betriebliches Eingliederungsmanagement?

2

Was ist BEM?

Gesetzliche
Grundlage
des BEM

Nutzen für
den Betrieb

Organisation
des BEM

Themen
des BEM

Einführung

- ein Verfahren zur erfolgreichen Eingliederung langzeitkranker Mitarbeiterinnen und Mitarbeiter
- ein Ansatz zur Überwindung von Arbeitsunfähigkeit, zur Vorbeugung von erneuter Arbeitsunfähigkeit und zum Erhalt des Arbeitsplatzes

zum Beispiel durch:

- Umsetzung auf einen geeigneteren Arbeitsplatz
- Arbeitsplatzanpassung (häufig mit finanzieller Förderung)
- Maßnahmen zur besseren Qualifizierung oder Rehabilitation des Mitarbeiters

Gesetzliche Grundlage des BEM: Sozialgesetzbuch IX, § 84 Abs. 2

3

Was ist BEM?

Gesetzliche
Grundlage
des BEM

Nutzen für
den Betrieb

Organisation
des BEM

Themen
des BEM

Einführung

„Sind Beschäftigte innerhalb eines Jahres länger als sechs Wochen ununterbrochen oder wiederholt arbeitsunfähig, klärt der Arbeitgeber mit der zuständigen Interessenvertretung im Sinne des § 93, bei schwerbehinderten Menschen außerdem mit der Schwerbehindertenvertretung, mit Zustimmung und Beteiligung der betroffenen Person die Möglichkeiten, wie die Arbeitsunfähigkeit möglichst überwunden werden und mit welchen Leistungen oder Hilfen erneuter Arbeitsunfähigkeit vorgebeugt und der Arbeitsplatz erhalten werden kann (Betriebliches Eingliederungsmanagement). Die zuständige Interessenvertretung im Sinne des § 93, bei schwerbehinderten Menschen außerdem die Schwerbehindertenvertretung, können die Klärung verlangen. Sie wachen darüber, dass der Arbeitgeber die ihm nach dieser Vorschrift obliegenden Verpflichtungen erfüllt.“



PRAXIS

4

Welchen Nutzen hat der Betrieb vom BEM?

Was ist BEM?
Gesetzliche
Grundlage
des BEM
Nutzen für
den Betrieb
Organisation
des BEM
Themen
des BEM
Einführung

1. Reduzierung von Zeiten der Arbeitsunfähigkeit bei Mitarbeiterinnen und Mitarbeitern
2. Frühzeitige Vorbereitung des Betriebes auf den demografischen Wandel: älter werdende Belegschaft
3. Positive Auswirkungen auf Mitarbeiterzufriedenheit und Identifikation mit dem Betrieb
4. Positiver Imagefaktor in der Region durch kompetente und weitblickende Personalarbeit
5. Inanspruchnahme externer Leistungen (Beratung, Förderleistungen)
6. Schnellere Zustimmung im Falle einer Kündigung
7. Mehr Rechtssicherheit bei krankheitsbedingter Kündigung

5

Wie kann BEM konkret organisiert werden?

Was ist BEM?
Gesetzliche
Grundlage
des BEM
Nutzen für
den Betrieb
Organisation
des BEM
Themen
des BEM
Einführung

- Regelung des BEM in einer Betriebsvereinbarung oder Integrationsvereinbarung
- Definition der Verfahren des Betrieblichen Eingliederungsmanagements
- Einrichten eines Integrationsteams
- bei KMU: Benennen eines Beauftragten für BEM durch den Arbeitgeber
- Kontakt mit Integrationsamt, Krankenkasse, Rentenversicherungsträger und Information über das Vorhaben, BEM im Betrieb einzuführen
- Organisation der Einführung als Projekt



Wo sollten wir noch ansetzen?

6

Was ist BEM?

Gesetzliche
Grundlage
des BEM

Nutzen für
den Betrieb

Organisation
des BEM

Themen
des BEM

Einführung

- Maßnahmen zur Sensibilisierung und Schulung von Führungskräften zum professionellen Umgang mit häufig oder langzeitkranken Mitarbeitern
- Maßnahmen zur ausreichenden Berücksichtigung der demografischen Veränderungen in der Belegschaft bei der Planung und Einrichtung von Arbeitsplätzen oder bei der Vergabe von Tätigkeiten
- Maßnahmen zur generellen Gesundheitsprävention im Betrieb (betriebliches Gesundheitsmanagement)

Einführung des BEM als Projekt

7

Was ist BEM?

Gesetzliche
Grundlage
des BEM

Nutzen für
den Betrieb

Organisation
des BEM

Themen
des BEM

Einführung

- Auftrag durch die Geschäftsleitung
- Einrichtung eines „Projektteams BEM“
Zusammensetzung:
Personalabteilung, BR, SBV, Betriebsarzt, Arbeitssicherheit, Vertreter aller wichtigen Betriebsbereiche
Arbeitsweise:
regelmäßig, z. B. alle vier Wochen
Aufgabe:
 - Einführung des BEM im Betrieb
 - Erfolgskontrolle
 - Entwickeln geeigneter BEM-Verfahren für den Betrieb
 - Entwicklung von Schulungs- und Sensibilisierungsmaßnahmen für Führungskräfte
 - Vorbereitung einer Betriebsvereinbarung für BEM oder Aufnahme von BEM in die Integrationsvereinbarung

Abkürzungsverzeichnis

ArbGG	Arbeitsgerichtsgesetz
ASiG	Arbeitssicherheitsgesetz
AU	Arbeitsunfähigkeit
BDSG	Bundesdatenschutzgesetz
BEM	Betriebliches Eingliederungsmanagement
BetrVG	Betriebsverfassungsgesetz
BIH	Bundesarbeitsgemeinschaft der Integrationsämter und Hauptfürsorgestellen
BremPVG	Bremisches Personalvertretungsgesetz
BPersVG	Bundespersönlichkeitsvertretungsgesetz
BV	Betriebsvereinbarung
DV	Dienstvereinbarung
IFD	Integrationsfachdienst
IV	Integrationsvereinbarung
KMU	Klein- und Mittelunternehmen
öD	Öffentlicher Dienst
sb	schwerbehindert
SBV	Schwerbehindertenvertretung
SGB IX	Sozialgesetzbuch IX

Zuständigkeiten und Anschriften im Land Bremen

Das Versorgungsamt

Nach dem Sozialgesetzbuch – Neuntes Buch – (SGB IX) stellt das Versorgungsamt fest, ob eine Behinderung vorliegt und welchen Grad der Behinderung (GdB) sie hat. Im Schwerbehindertenausweis bescheinigt es ggf. außerdem die gesundheitlichen Voraussetzungen für die Inanspruchnahme von Nachteilsausgleichen. Im Rahmen des sozialen Entschädigungsrechts – z.B. nach dem Bundesversorgungsgesetz (OEG) – zahlt es u. a. Versorgungsrenten und Leistungen der Heil- und Krankenbehandlung. Außerdem ist die Hauptfürsorgestelle Teil des Versorgungsamtes. Sie ist für Leistungen der Kriegsopferfürsorge zuständig.

Versorgungsamt

Friedrich-Rauers-Straße 26
28195 Bremen
Telefon: 04 21/3 61-55 41
Telefax: 04 21/3 61-53 26
E-Mail: office@versorgungsamt.bremen.de
Internet: www.bremen.de

Versorgungsamt, Außenstelle Bremerhaven

Hinrich-Schmalfeldt-Straße, Stadthaus 4
27576 Bremerhaven
Telefon: 04 71/5 90-22 52
E-Mail: AmtfuerSchwerbehinderte@magistrat.bremerhaven.de
Internet: www.bremerhaven.de

Das Integrationsamt

Das Integrationsamt ist Teil des Versorgungsamtes für Aufgaben nach dem Schwerbehindertenrecht (Sozialgesetzbuch – Neuntes Buch – SGB IX, Teil 2) zuständig.

Die Aufgaben des Integrationsamtes umfassen nach § 102 SGB IX

- Leistungen an schwerbehinderte Menschen und ihre Arbeitgeber (Begleitende Hilfen im Arbeitsleben)
- Den besonderen Kündigungsschutz für schwerbehinderte Menschen
- Aufklärungs-, Schulungs- und Bildungsmaßnahmen
- Erhebung und Verwendung der Ausgleichsabgabe

In Bremerhaven ist das Amt für Schwerbehinderte – Örtliche Fürsorgestelle – zuständig für

- Leistungen an schwerbehinderte Menschen und ihre Arbeitgeber (Begleitende Hilfe im Arbeitsleben)
- Den besonderen Kündigungsschutz für schwerbehinderte Menschen
- Aufklärungs-, Schulungs- und Bildungsmaßnahmen

Versorgungsamt

– Integrationsamt –
Doventorscontrescarpe 172 Block D
28195 Bremen
Telefon: 04 21/3 61-51 38
Telefax: 04 21/3 61-55 02
E-Mail: office@versorgungsamt.bremen.de
Internet: www.bremen.de/arbeits-senator

Amt für Schwerbehinderte

Örtliche Fürsorgestelle Bremerhaven

Hinrich-Schmalfeldtstraße, Stadthaus 4
27576 Bremerhaven
Telefon: 04 71/5 90-24 54
Telefax: 04 71/5 90-21 41
E-Mail: AmtfuerSchwerbehinderte@magistrat.bremerhaven.de
Internet: www.bremerhaven.de

