



Statistischer Kurzbericht Juli 2007

Themen des Monats

Reiseverkehr in der Stadt Bremerhaven
in den Jahren 2002 - 2006

Flug- und Passagierverkehr in der Stadt
Bremerhaven in den Jahren 2002 - 2006

Bevölkerung

Gesundheitswesen

Kultur

Öffentliche Sicherheit

Arbeitsmarkt

Soziales

Versorgung

Reiseverkehr

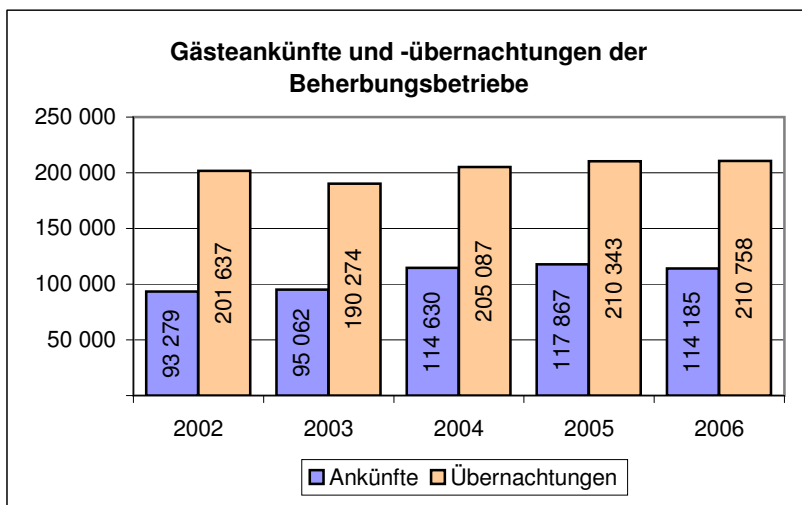
Verkehr

Reiseverkehr in der Stadt Bremerhaven in den Jahren 2002 - 2006

Die Zahl der Übernachtungen in den Beherbergungsbetrieben in der Stadt Bremerhaven kann in dem beobachteten Zeitraum -mit der Ausnahme des Jahres 2003- auf eine kontinuierliche Steigerung zurückblicken. Trotz der Großveranstaltung "Sail 2005" legten die Übernachtungszahlen im Jahr 2006 nochmals zu.

Ein ähnlicher Trend ist auch bei den Gästeankünften zu beobachten. Zwischen 2002 und 2005 ist ihre Zahl um 26,4 % gestiegen. Das Jahr 2004 sticht hier durch eine erhebliche Steigerung von 20,6 % hervor, während es im letzten Jahr einen leichten Rückgang von 3,1 % gab.

Zu den Beherbergungsbetrieben zählen alle Betriebe mit einem Angebot von dauerhaft mehr als 8 Betten/Schlafmöglichkeiten. Kleinere Betriebe sowie die Privatquartiere in der Seestadt sind in den genannten Zahlen nicht enthalten.



	2002	2003	2004	2005	2006
--	------	------	------	------	------

Hotels, Gasthöfe, Pensionen

Anzahl der Betriebe	18	18	18	17	16
Ankünfte	83 257	86 839	105 167	109 065	105 835
darunter Ausländer/innen	-1 582	- 904	-1 229	-1 323	-1 296
Übernachtungen	174 656	164 820	178 711	185 744	188 275
darunter Ausländer/innen	-5 359	-3 467	-4 226	-3 683	-3 852
angebotene Betten	1 424	1 539	1 597	1 556	1 480
durchschnittliche Bettenauslastung (%)	34	30	31	32	35
durchschnittliche Aufenthaltsdauer (Tage)					
deutscher Gäste	2,0	1,8	1,7	1,7	1,7
ausländischer Gäste	3,1	2,6	2,0	1,9	2,3

Jugendherbergen, Seemannsheim, Camping

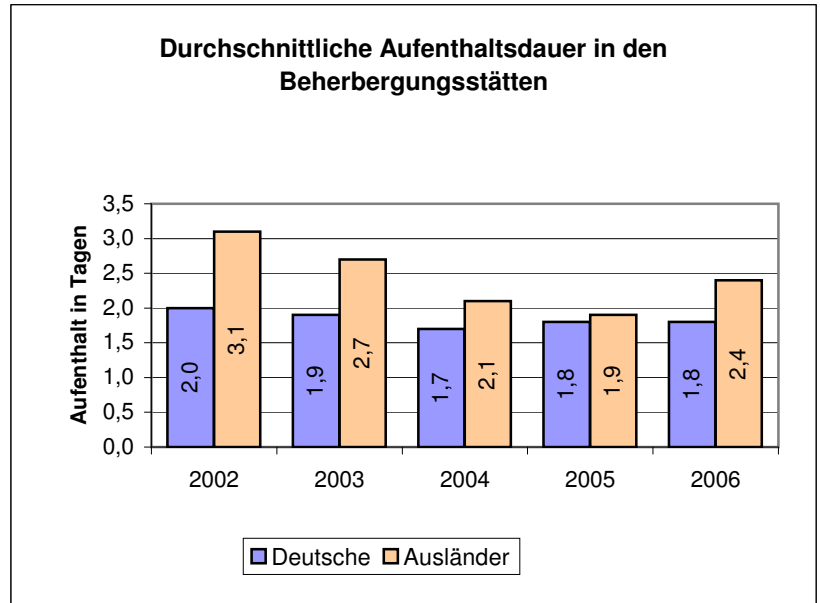
Ankünfte	10 022	8 223	9 463	8 802	8 350
darunter Ausländer/innen	1 582	904	1 229	1 323	1 296
Übernachtungen	26 981	25 454	26 376	24 599	22 483
darunter Ausländer/innen	5 359	3 467	4 226	3 683	3 852
durchschnittliche Aufenthaltsdauer (Tage)					
deutscher Gäste	2,6	3,0	2,7	2,8	2,6
ausländischer Gäste	3,4	3,8	3,4	2,8	3,0

Betrachtet man die zwei Teilbereiche der Beherbergungsbetriebe gesondert, fällt auf, dass sich die Zahlen der Bremerhavener Hotellerie positiv entwickelt haben. Seit 2002 nehmen die Ankünfte zu (+ 27,1 %), nur 2006 ging ihre Zahl zum Vorjahr leicht zurück (- 3,0 %). Bei den Übernachtungen konnte bis zum Jahr 2006 ein regelmäßiger Anstieg auf nunmehr 188 275 (+ 7,8 %) erreicht werden.

Der Anteil der Ausländer/innen an den Gästeankünften in der Hotellerie ist bis zum Jahr 2005 stetig gewachsen (+ 65,6 %). Das Jahr 2006 weist einen leichten Rückgang von 10,3 % gegenüber dem "Sailjahr 2005" aus, liegt aber immer noch deutlich über dem Wert des Jahres 2004. Kontinuierlich hingegen nimmt die Zahl der Gästeübernachtungen bei den ausländischen Besucher/innen der Seestadt zu (+ 11,2 %).

Die durchschnittliche Aufenthaltsdauer ausländischer Touristen lag 2002 bei 3,1 Tagen und sank bis 2005 auf durchschnittlich 1,9 Tage. 2006 hingegen stieg die Zahl wieder auf 2,4 Tage an. Die durchschnittliche Aufenthaltsdauer der deutschen Touristen hat sich von 2,0 Tagen zu 1,8 Tagen im Jahr 2006 in diesem Zeitraum kaum verändert.

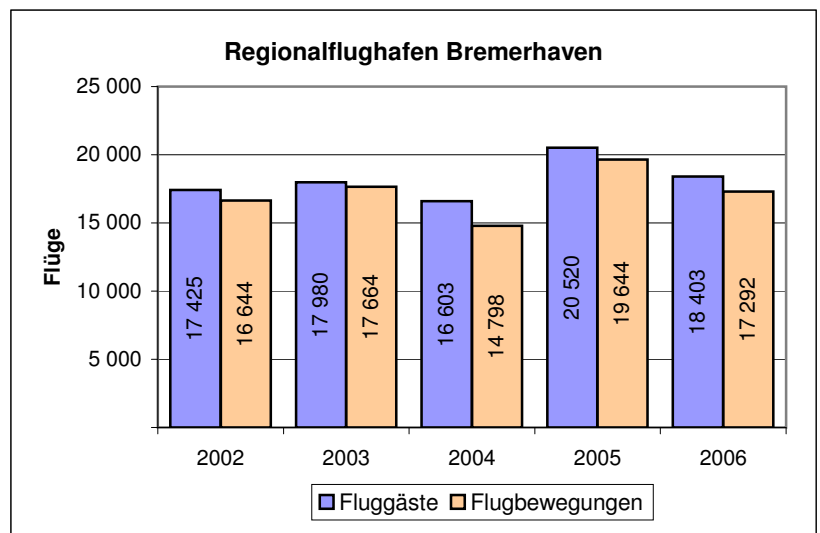
12 590 Gäste kamen 2006 aus den Staaten Europas nach Bremerhaven. Führend waren hier die Niederlande (1 978), Dänemark (1 648), Polen (1 494) sowie Großbritannien und Nordirland (1 168). Aber auch 1 491 Asiatinnen und Asiaten sowie 1 258 Bürgerinnen und Bürger der USA waren in der Seestadt zu Gast.



Flug- und Passagierverkehr in der Stadt Bremerhaven in den Jahren 2002 - 2006

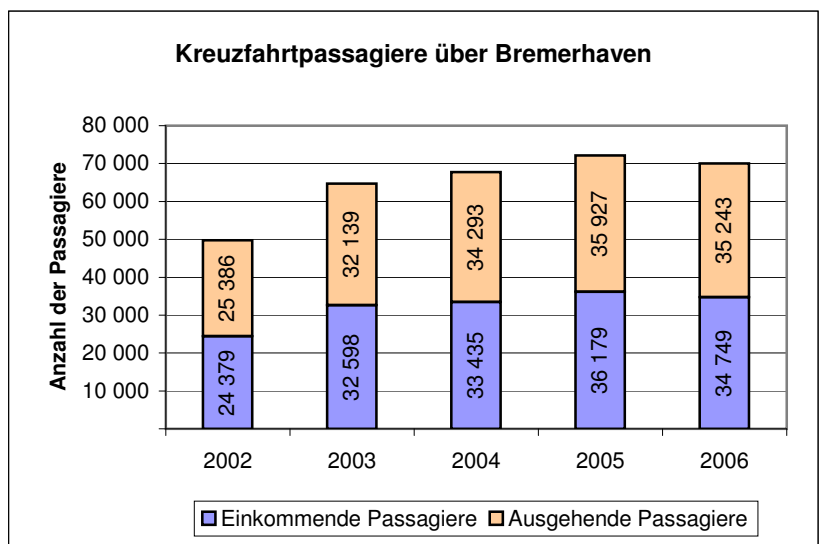
Zwischen den Jahren 2002 bis 2006 ist bei der Zahl der Flugbewegungen auf dem Regionalflughafen Bremerhaven eine Steigerung von + 3,9 % zu beobachten. Insbesondere das Jahr 2005, in dem 19 644 Flugbewegungen registriert werden konnten, sticht hier hervor. Allein im "Sailmonat" August 2005 fielen 3 156 Starts oder Landungen an. Aber auch die Veranstaltung "Air Bremerhaven" im Juni 2006 konnte mit 2 682 Bewegungen für Höchstwerte sorgen.

Die Zahl der Fluggäste hat sich parallel zu den Flugbewegungen entwickelt. Seit 2002 stieg ihre Zahl um 5,6 %.



Bis zum Jahr 2006 ist die Zahl der Kreuzfahrtpassagiere deutlich gestiegen (+ 40,6 %). Bei der Anzahl der Kreuzfahrtschiffe konnte gleichermaßen ein Zuwachs von 54 auf 63 ausgehende Schiffe (+ 16,7 %) registriert werden. 2006 sind nur geringfügig rückläufige Passagierzahlen von 2,9 % zu verzeichnen, obwohl die Zahl der von der Columbuskaje Bremerhaven ausgehenden Schiffe von 75 auf 63 gesunken ist.

Vergleicht man die Zahlen der Jahre 2002 bis 2006 miteinander, wird deutlich, dass die Zahl der Passagiere pro Schiff von 483 auf 555 Personen gestiegen ist (+ 15,0 %).



Juli 2007

Magistrat der Stadt Bremerhaven, Statistisches Amt und Wahlamt

Bevölkerungsstand

Bevölkerungsstand am 31.03.2007

Bevölkerung insgesamt	116 241*
davon männlich	57 320*
weiblich	58 921*

Bevölkerungsbewegung 07/2007 07/2006

Natürliche Bevölkerungsbewegung

Lebendgeborene ortsansässiger Mütter	70*	73*
davon männlich	43*	39*
weiblich	27*	34*
Gestorbene Ortsansässige	149*	142*
davon männlich	69*	65*
weiblich	80*	77*
Geburten- bzw. Sterbeüberschuss	- 79*	- 69*

Wanderungsbewegung

Zuzüge	577*	445*
davon männlich	268*	231*
weiblich	309*	214*
Fortzüge	450*	450*
davon männlich	246*	215*
weiblich	204*	235*
Wanderungsgewinn bzw. -verlust	127*	- 5*

Bevölkerungsbewegung

Geburten- bzw. Sterbeüberschuss	- 79*	- 69*
Wanderungsgewinn bzw. -verlust	127*	- 5*
Bevölkerungszu- bzw. -abnahme	48*	- 74*

Eheschließungen nach dem Ereignisort	69	45
--------------------------------------	----	----

Gesundheitswesen 07/2007 07/2006

Krankenpflegetage in Krankenanstalten

Klinikum Bremerhaven		
Reinkenheide (712 Betten)	17 514	14 534
St. Joseph-Hospital (294 Betten)	6 802	6 729
Klinik Am Bürgerpark (261 Betten)	5 619	6 037

Besucher/innen in öffentlichen Bädern

Freibäder	5 177	23 107
Hallenbäder	42 388	38 119

Kultur 07/2007 07/2006

Besucher/innen in kulturellen Einrichtungen

Stadttheater

Besucher/innen insgesamt	6 024	4 222
davon Großes Haus	3 256	3 978
Kleines Haus	1 118	-
auswärtige Gastspiele	1 650	244
darunter Konzertbesucher/innen	1 778	1 839

Museen und Zoo

Deutsches Schifffahrtsmuseum	20 562	15 667
Historisches Museum Bremerhaven/		
Morgenstern Museum	9 218	7 223
Freilichtmuseum Speckenbüttel	667	338
Technikmuseum U-Boot "Wilhelm Bauer"	15 834	10 770
Deutsches Auswandererhaus	28 506	19 007
Zoo am Meer	42 728	39 505

Stadtbibliothek

Bestand der Medien insgesamt	152 940	148 417
ausgeliehene Medien	52 158	45 781
Besucher/innen	19 408	16 198

Arbeitsmarkt 07/2007 07/2006

(Agentur für Arbeit Bremerhaven)		
Arbeitslose, Bremerhaven insgesamt	10 408	11 566
darunter Frauen	4 787	5 133
Jugendliche unter 20 Jahren	232	337
Arbeitslosenquote	20,5%	22,8%

Soziales 07/2007 07/2006

Leistungsempfänger/innen¹⁾ nach dem Zwölften Sozialgesetzbuch (SGB XII) und dem Asylbewerberleistungsgesetz (ASYLBLG)

Hilfe zum Lebensunterhalt	1 349*	1 438
Grundsicherung im Alter und bei Erwerbsminderung	3 259*	3 180
Hilfen zur Gesundheit	944*	889
Eingliederungshilfe für behinderte Menschen	1 622*	1 527
Hilfe zur Pflege	953*	953
sonstige Leistungen nach dem SGB XII	151*	155
Leistungen nach dem ASYLBLG	707*	736

Versorgung 07/2007 07/2006

Lebensmittelüberwachungs-, Tierschutz- und Veterinärndienst (LMTVet)

gewerbliche Schlachtungen	7 184	5 671
---------------------------	-------	-------

Seefischmarkt Bremerhaven

Gesamtumschlag in t	395	1 398
darunter Auktionsumschlag	395	437

Reiseverkehr 07/2007 07/2006

Jugendherberge

Ankünfte	1 451	1 091
darunter Ausländer/innen	59	65
Übernachtungen	3 641	2 641
darunter Ausländer/innen	78	116

Seemannsheim

Ankünfte	164	152
darunter Ausländer/innen	107	106
Übernachtungen	420	614
darunter Ausländer/innen	271	345

Verkehr 07/2007 07/2006

Regionalflughafen Bremerhaven

Flugbewegungen insgesamt	1 618	2 130
gewerblicher Flugverkehr	670	808
beförderte Personen	1 345	1 147
nichtgewerblicher Flugverkehr	948	1 322
darunter Motorsegler	290	492
beförderte Personen	913	1 241

Omnibusverkehr des BREMERHAVEN BUS

gefahrenre Wagenkilometer	302 648	303 373
beförderte Personen	1 004 681	979 314

Zugelassene Kraftfahrzeuge

(einschl. Anhänger)	57 402	64 031
---------------------	--------	--------

Straßenverkehrsunfälle

(einschl. Bundesautobahn und Überseehafengebiet)

Unfälle insgesamt	395	322
Tote	1	-
Verletzte	87	54

Öffentliche Sicherheit 07/2007 07/2006

Schutzpolizei

Funkstreifeneinsätze	3 652	3 574
----------------------	-------	-------

Berufsfeuerwehr

Einsätze insgesamt	1 520	1 593
Brände	26	38
Techn. Hilfeleistungen/Sicherheitswachen	158	126
Rettungs- und Krankentransporte		
einschl. Notarzteinsätze	1 310	1 391
Sonstige Alarmer	26	38