



Statistischer Kurzbericht Juni 2007

Thema des Monats
Diebstahlskriminalität in der
Stadt Bremerhaven

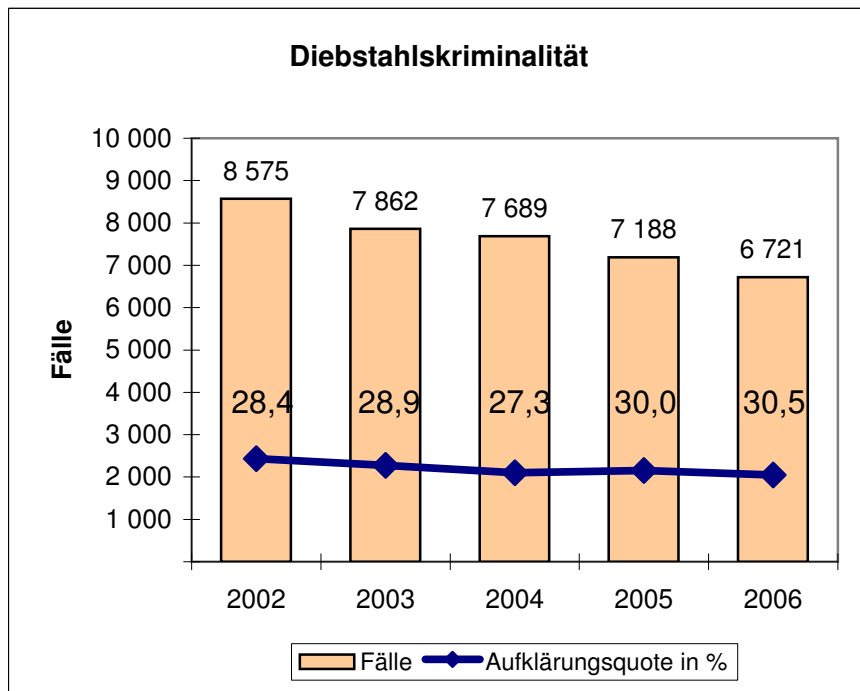
Bevölkerung
Gesundheitswesen
Kultur
Öffentliche Sicherheit
Arbeitsmarkt
Soziales
Versorgung
Reiseverkehr
Verkehr

Diebstahlskriminalität in der Stadt Bremerhaven

Im Jahr 2006 wurden von der Polizei in Bremerhaven 15 015 Straftaten registriert, von denen 6 721 Diebstähle waren. Der Anteil am Gesamtkriminalitätsaufkommen betrug somit 44,8 %, d. h. beinahe die Hälfte aller Straftaten in Bremerhaven waren Diebstähle verschiedenster Art.

Betrachtet man die Entwicklung der Diebstahlskriminalität in den letzten fünf Jahren ist ein deutlicher Abwärtstrend zu beobachten. Waren es 2002 noch über 8 500 Fälle sank die Zahl bis 2005 auf knapp über 7 000. Innerhalb von vier Jahren gab es somit einen Rückgang von 16,2 %. Im Jahr 2006 fiel die Zahl sogar unter 7 000 und verringerte sich im Verhältnis zum Vorjahr nochmals um 6,5 %.

Die Aufklärungsquote ist hingegen in den letzten fünf Jahren - mit Ausnahme des Jahres 2004 - leicht gestiegen. Mit 30,5 % wurde im vergangenen Jahr die höchste Aufklärungsquote der zurückliegenden Jahre erzielt.

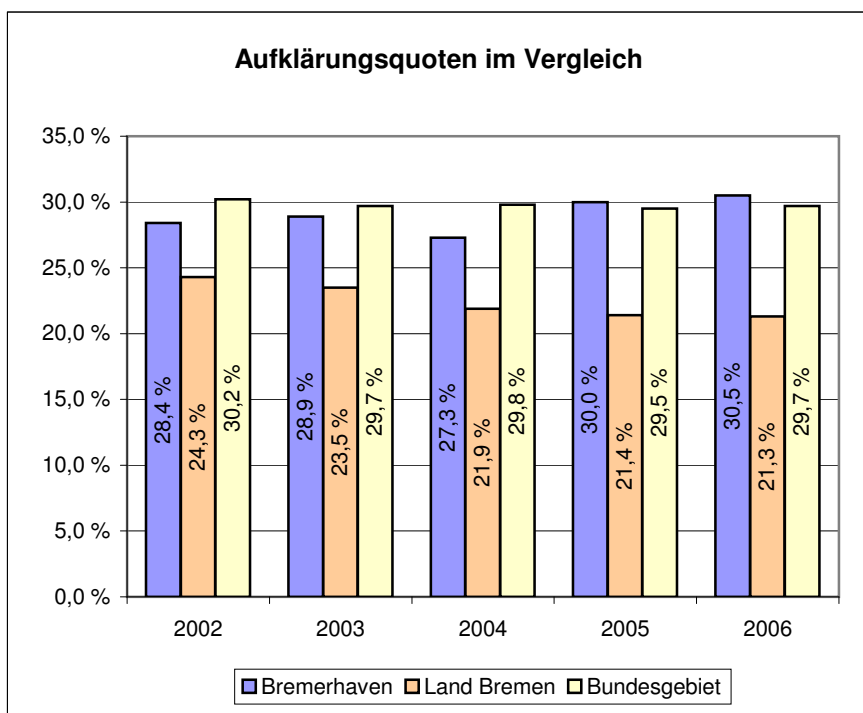


Vergleich mit dem Land Bremen und dem Bundesdurchschnitt

Die Anzahl der Diebstahlsdelikte hat im vergangenen Jahr auch im Land Bremen und im Bundesgebiet, allerdings geringfügiger als in der Stadt Bremerhaven, abgenommen. So reduzierte sich die Anzahl der erfassten Fälle im Land Bremen um 5,5 % und im Bundesgebiet um 4,6 % gegenüber dem Jahr 2005.

Anhand der nebenstehenden Grafik wird deutlich, dass die Aufklärungsquote der Stadt Bremerhaven in etwa auf dem Niveau des Bundesdurchschnitts ist und diesen seit dem Jahr 2005 sogar geringfügig übersteigt.

Im Vergleich mit dem Ergebnis für das gesamte Land Bremen wurden regelmäßig deutlich höhere Aufklärungsquoten in der Stadt Bremerhaven erzielt. Im Jahr 2006 lag die Aufklärungsquote der Seestadt mit 30,5 % deutlich über dem Landesergebnis von 21,3 %. Die 30 %-Marke konnte in den vergangenen Jahren weder vom Land Bremen noch im Bundesdurchschnitt erreicht werden.

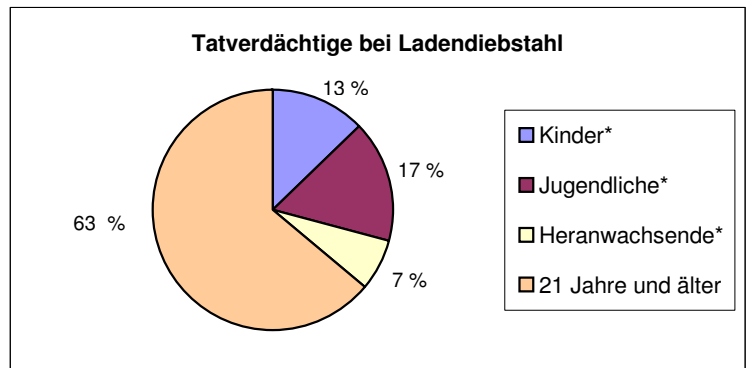


Im Folgenden wird die Entwicklung von Teilbereichen der Diebstahlskriminalität sowie die Altersstruktur der Tatverdächtigen (Jahr 2006) der Stadt Bremerhaven dargestellt:

Ladendiebstahl

Im Jahr 2006 wurden insgesamt 1 237 Fälle von Ladendiebstahl polizeilich erfasst. Der größte Teil von ihnen (92,9 %) konnte aufgeklärt werden.

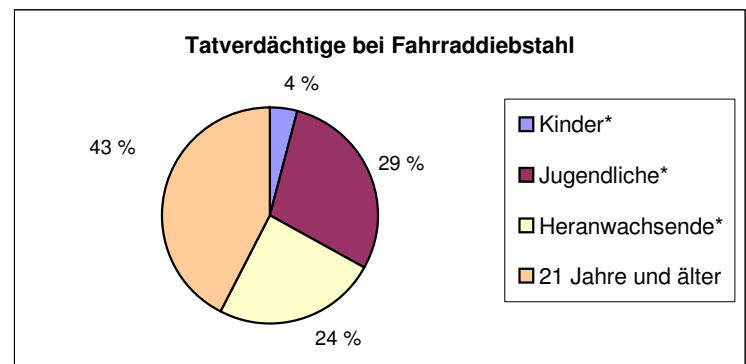
Die Anzahl der Ladendiebstähle war in den vergangenen fünf Jahren insgesamt rückläufig (2002 bis 2006 = -19,6 %). Im Jahr 2006 war jedoch erstmals wieder ein Zuwachs von 3,5 % gegenüber dem Vorjahr festzustellen.



Fahrraddiebstahl

Von den 968 erfassten Fahrraddiebstählen im vergangenen Jahr konnten lediglich 8,9 % aufgeklärt werden.

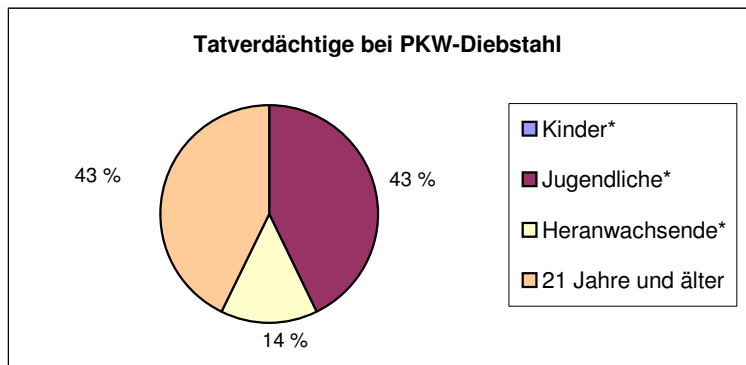
Insgesamt hat die Anzahl der Fahrrad- diebstähle seit dem Jahr 2002 um 12,1 % - im Vergleich zum Vorjahr um 5,6 % - abgenommen. Erstmals seit fünf Jahren ist die Zahl der erfassten Fahrraddiebstähle unter 1 000 gefallen.



PKW-Diebstahl

Insgesamt 66 PKW wurden im Jahr 2006 in der Stadt Bremerhaven gestohlen. Das sind 47,6 % weniger als im Jahr 2005 (126 Fälle). Seit 2002 (275 Fälle) ist die Anzahl der PKW-Diebstähle kontinuierlich gesunken (2002 bis 2006 = -76,0 %).

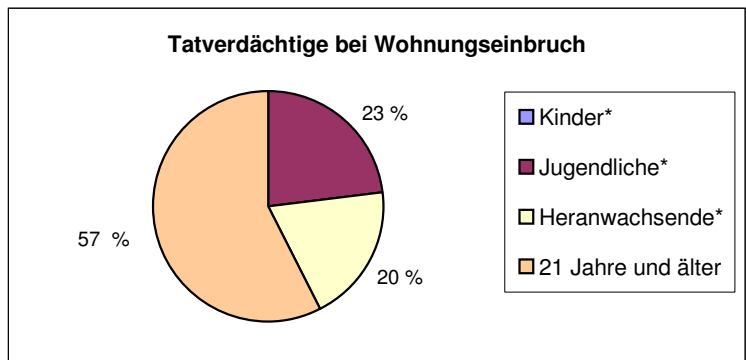
Die Aufklärungsquote lag im vergangenen Jahr mit 19,7 % geringfügig über der des Vorjahres (15,9 %).



Wohnungseinbrüche

Die Zahl der Wohnungseinbrüche betrug im vergangenen Jahr 495 und hat damit zum Vorjahr (337 Fälle) um 46,9 % - im Vergleich zum Jahr 2002 (330 Fälle) um 50,0 % - zugenommen.

Die Zahl der aufgeklärten Fälle lag im Jahr 2006 mit 11,7 % deutlich unter den Werten des Jahres zuvor (16,9 %).



* Kinder = unter 14 Jahren, Jugendliche = unter 18 Jahren, Heranwachsende = unter 21 Jahren

Juni 2007

Magistrat der Stadt Bremerhaven, Statistisches Amt und Wahlamt

Bevölkerungsstand

Bevölkerungsstand am 31.03.2007

Bevölkerung insgesamt	116 241*
davon männlich	57 320*
weiblich	58 921*

Bevölkerungsbewegung

	06/2007	06/2006
--	---------	---------

Natürliche Bevölkerungsbewegung

Lebendgeborene ortsansässiger Mütter	84*	102*
davon männlich	45*	57*
weiblich	39*	45*
Gestorbene Ortsansässige	121*	104*
davon männlich	62*	49*
weiblich	59*	55*
Geburten- bzw. Sterbeüberschuss	- 37*	- 2*

Wanderungsbewegung

Zuzüge	360*	373*
davon männlich	190*	209*
weiblich	170*	164*
Fortzüge	329*	374*
davon männlich	165*	200*
weiblich	164*	174*
Wanderungsgewinn bzw. -verlust	31*	- 1*

Bevölkerungsbewegung

Geburten- bzw. Sterbeüberschuss	- 37*	- 2*
Wanderungsgewinn bzw. -verlust	31*	- 1*
Bevölkerungszu- bzw. -abnahme	- 6*	- 3*

Eheschließungen nach dem Ereignisort	46	67
--------------------------------------	----	----

Gesundheitswesen

Krankenpflegetage in Krankenanstalten

Klinikum Bremerhaven		
Reinkenheide (712 Betten)	17 246	17 134
St. Joseph-Hospital (294 Betten)	6 466	5 991
Klinik Am Bürgerpark (261 Betten)	6 032	5 989

Besucher/innen in öffentlichen Bädern

Freibäder	6 888	6 134
Hallenbäder	44 821	38 302

Kultur

Besucher/innen in kulturellen Einrichtungen

Stadttheater

Besucher/innen insgesamt	11 887	6 067
davon Großes Haus	8 767	5 326
Kleines Haus	1 742	65
auswärtige Gastspiele	1 378	676
darunter Konzertbesucher/innen	1 717	-

Museen und Zoo

Deutsches Schifffahrtsmuseum	12 234	13 970
Historisches Museum Bremerhaven/		
Morgenstern Museum	6 959	6 471
Freilichtmuseum Speckenbüttel	621	203
Technikmuseum U-Boot "Wilhelm Bauer"	8 168	8 748
Deutsches Auswandererhaus	22 222	24 842
Zoo am Meer	25 683	33 003

Stadtbibliothek

Bestand der Medien insgesamt	152 221	148 156
ausgeliehene Medien	50 380	47 211
Besucher/innen	20 063	17 442

Arbeitsmarkt

(Agentur für Arbeit Bremerhaven)	06/2007	06/2006
Arbeitslose, Bremerhaven insgesamt	10 166	11 363
darunter Frauen	4 646	4 941
Jugendliche unter 20 Jahren	215	264
Arbeitslosenquote	20,0%	22,4%

Soziales

Leistungsempfänger/innen¹⁾ nach dem Zwölften

Sozialgesetzbuch (SGB XII) und dem Asylbewerberleistungsgesetz (ASYLBLG)

Hilfe zum Lebensunterhalt	1 340*	1 426
Grundsicherung im Alter und bei Erwerbsminderung	3 236*	3 153
Hilfen zur Gesundheit	965*	690
Eingliederungshilfe für behinderte Menschen	1 601*	1 515
Hilfe zur Pflege	952*	952
sonstige Leistungen nach dem SGB XII	153*	156
Leistungen nach dem ASYLBLG	719*	740

Versorgung

Lebensmittelüberwachungs-, Tierschutz- und Veterinärndienst (LMTVet)

gewerbliche Schlachtungen	6 625	6 583
---------------------------	-------	-------

Seefischmarkt Bremerhaven

Gesamtumschlag in t	1 153	6 483
darunter Auktionsumschlag	514	455

Reiseverkehr

Jugendherberge

Ankünfte	928	1 106
darunter Ausländer/innen	19	80
Übernachtungen	2 635	2 525
darunter Ausländer/innen	29	94

Seemannsheim

Ankünfte	138	143
darunter Ausländer/innen	108	93
Übernachtungen	384	565
darunter Ausländer/innen	262	287

Verkehr

Regionalflughafen Bremerhaven

Flugbewegungen insgesamt	1 566	2 682
gewerblicher Flugverkehr	710	1 254
beförderte Personen	1 236	1 510
nichtgewerblicher Flugverkehr	856	1 428
darunter Motorsegler	230	706
beförderte Personen	767	1 396

Omnibusverkehr des BREMERHAVEN BUS

gefahrenre Wagenkilometer	298 493	297 766
beförderte Personen	1 071 132	993 892

Zugelassene Kraftfahrzeuge

(einschl. Anhänger)	57 322	64 006
---------------------	--------	--------

Straßenverkehrsunfälle

(einschl. Bundesautobahn und Überseehafengebiet)		
Unfälle insgesamt	358	357
Tote	-	-
Verletzte	65	66

Öffentliche Sicherheit

Schutzpolizei

Funkstreifeneinsätze	3 379	3 353
----------------------	-------	-------

Berufsfeuerwehr

Einsätze insgesamt	1 439	1 364
Brände	25	35
Techn. Hilfeleistungen/Sicherheitswachen	122	93
Rettungs- und Krankentransporte		
einschl. Notarzteinsätze	1 264	1 205
Sonstige Alarme	28	31