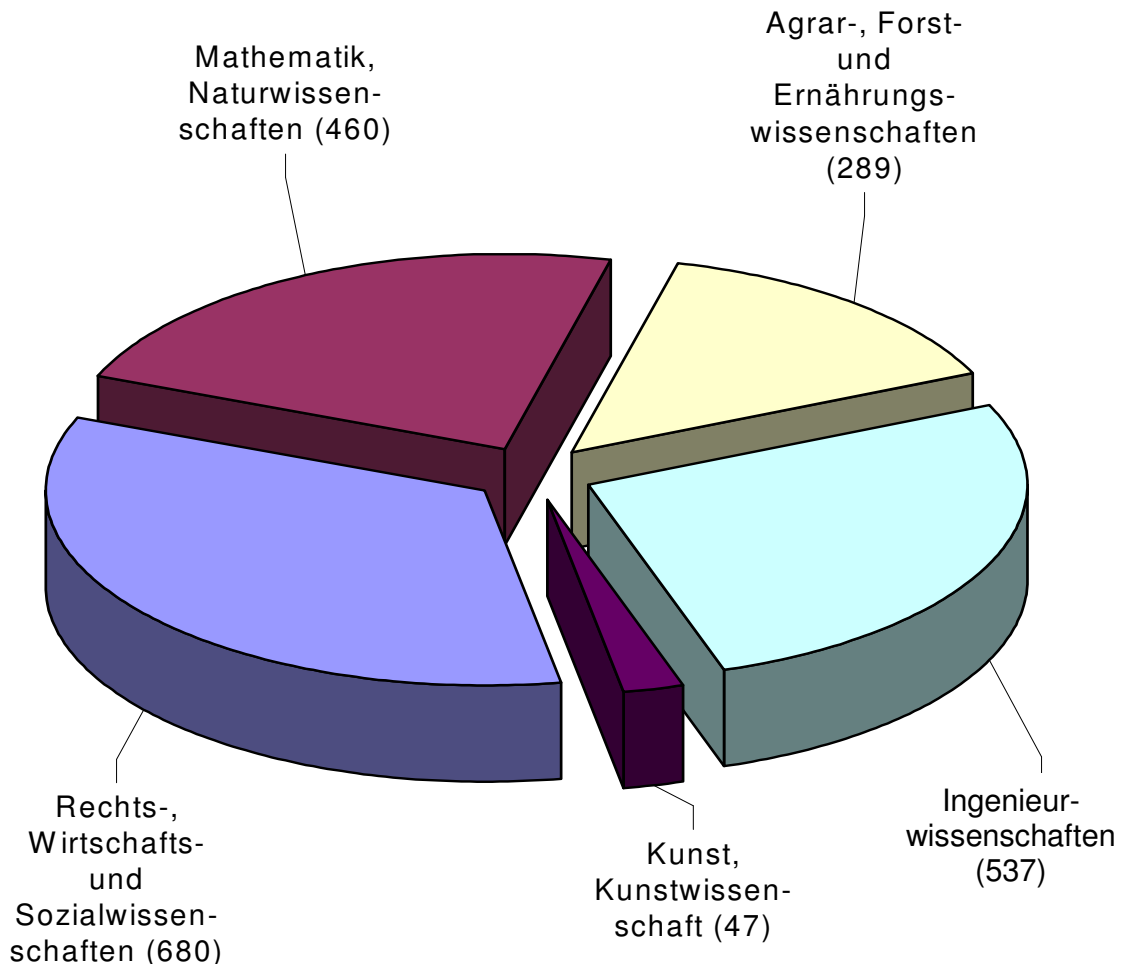


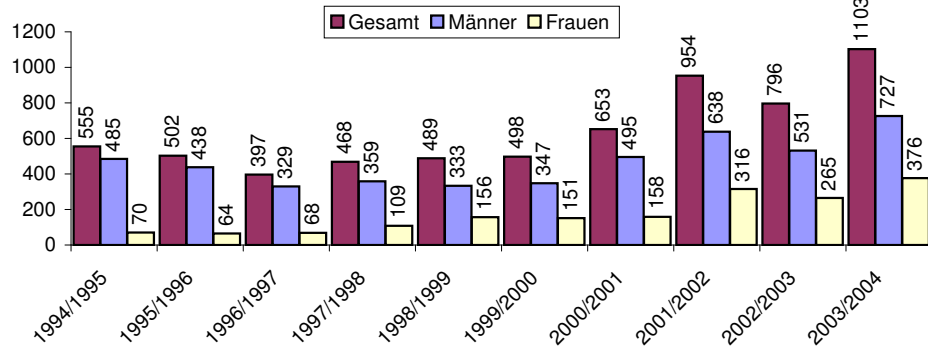


Studierende an der Hochschule Bremerhaven im Wintersemester 2003/2004 nach Fächergruppen



Studentinnen und Studenten an der Hochschule Bremerhaven in den vergangenen 10 Jahren

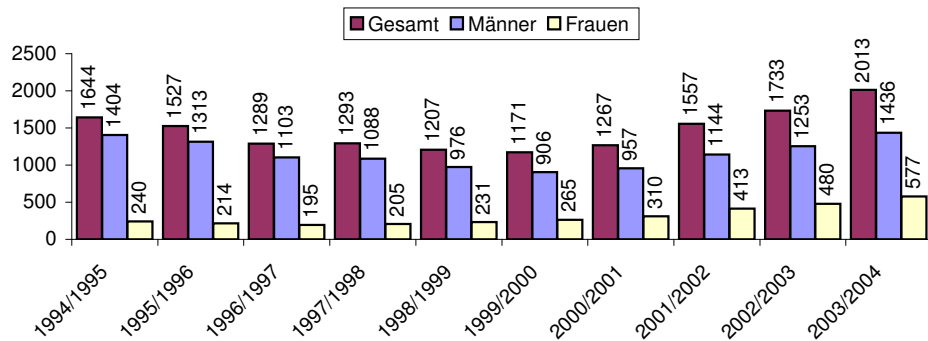
Studienanfänger/innen (Wintersemester)



Die Anzahl der Studienanfängerinnen und Studienanfänger an der Hochschule Bremerhaven hat sich innerhalb der vergangenen 10 Jahre, trotz zwischenzeitlich rückläufiger Zahlen, nahezu verdoppelt.

Kontinuierlich zugenommen hat insbesondere auch der Anteil der Studienanfängerinnen. Nachdem noch zum Wintersemester 1994/1995 lediglich 12,6 % der erstmalig immatrikulierten Studenten weiblichen Geschlechts waren, betrug deren Anteil zum Wintersemester 2003/2004 bereits 34,1 %.

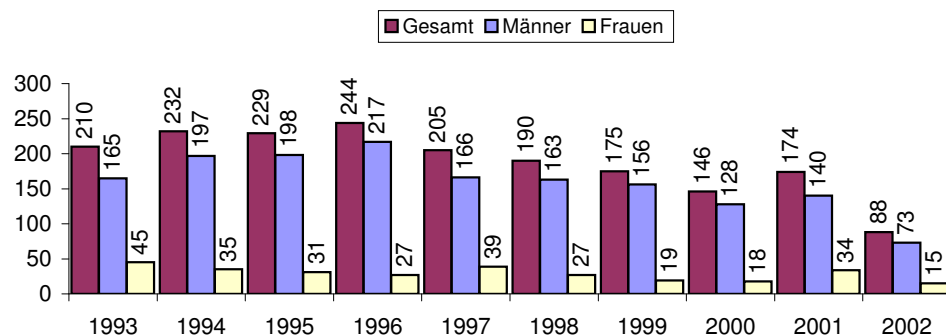
Studierende insgesamt (Wintersemester)



Im Zeitraum vom Wintersemester 1994/1995 bis Wintersemester 1999/2000 war die Anzahl der insgesamt an der Hochschule Bremerhaven Studierenden rückläufig. Seit dem Wintersemester 2000/2001 ist die Anzahl der Studenten und Studentinnen jedoch kontinuierlich angestiegen und erreichte zum Wintersemester 2003/2004 mit 2 013 Studierenden einen neuen Höchststand.

Der prozentuale Anteil der studierenden Frauen an der Hochschule Bremerhaven konnte sich seit dem Wintersemester 1994/1995 (14,6 %) nahezu verdoppeln und lag im Vergleichszeitraum 2003/2004 bereits bei 28,7 %. In den Studiengängen Lebensmitteltechnologie, Lebensmitteltechnik und Cruise Industry Management (Seetouristik) liegt der Frauenanteil bereits über 50 %. Die Studiengänge Verfahrenstechnik und Schiffsbetriebstechnik 4-semestrig wurden zuletzt hingegen ausschließlich von Männern belegt.

Abgelegte Abschlussprüfungen nach Prüfungsjahren



1 893 Abschlussprüfungen wurden in den Prüfungsjahren 1993 bis 2002 an der Hochschule Bremerhaven bestanden. 1 603 der Absolventen waren männlich (84,7 %); 290 weiblich (15,3 %).

Die meisten Abschlussprüfungen wurden mit insgesamt 661 in der Fächergruppe Ingenieurwissenschaften abgelegt. Des Weiteren beendeten 566 Studentinnen und Studenten in einem Studiengang der Fächergruppe Rechts-, Wirtschafts- und Sozialwissenschaften, 411 in der Fächergruppe Mathematik und Naturwissenschaften sowie 255 in der Fächergruppe Agrar-, Forst- und Ernährungswissenschaften erfolgreich ihr Studium.

Arbeitsmarkt

(Agentur für Arbeit Bremerhaven)

Arbeitslose, Bremerhaven insgesamt	9 947	9 911
darunter Frauen	3 382	3 505
Jugendliche unter 20 Jahren	63	58
Arbeitslosenquote	19,9 %	19,3%
Kurzarbeiter	384	470

Soziales

Hilfen nach dem Bundessozialhilfe-, Asylbewerberleistungsgesetz (ASYLBLG) und dem Grundsicherungsgesetz (GSiG)

Fälle insgesamt	8 837	8 488
Hilfe zum Lebensunterhalt und Hilfe in besonderen Lebenslagen *	7 919	7 720
Hilfen für Leistungen nach dem ASYLBLG	299	313
ausschließlich Leistungen nach dem GSiG	619	455
Personen insgesamt *	16 994	15 294

Versorgung

Lebensmittelüberwachungs-, Tierschutz- und Veterinärdienst (LMTVet)

gewerbliche Schlachtungen	6 538	4 904
---------------------------	-------	-------

Seefischmarkt Bremerhaven

Gesamtumschlag in t	7 220	4 434
darunter Auktionsumschlag	782	646

Reiseverkehr

Jugendherberge

Ankünfte	1 156	1 196
darunter Ausländer	97	20
Übernachtungen	2 721	3 189
darunter Ausländer	244	54

Seemannsheim

Ankünfte	111	85
darunter Ausländer	69	53
Übernachtungen	437	299
darunter Ausländer	251	142

Verkehr

Regionalflughafen Bremerhaven

Flugbewegungen insgesamt	1 958	1 956
gewerblicher Flugverkehr	890	792
beförderte Personen	1 486	1 025
nichtgewerblicher Flugverkehr	1 068	1 164
darunter Motorsegler	508	428
beförderte Personen	936	1 076

Omnibusverkehr des BREMERHAVEN BUS

gefahrenre Wagenkilometer	352 424	316 039
beförderte Personen	954 963	860 648

Zugelassene Kraftfahrzeuge einschl. Anhänger

64 627	65 061
--------	--------

Straßenverkehrsunfälle

(Stadtgebiet einschl. Bundesautobahn und Überseehafengebiet)		
Unfälle insgesamt	373	331
Tote	0	1
Verletzte	86	98

* ohne Hilfe innerhalb von Einrichtungen