

SEESTADT BREMERHAVEN



Statistischer Kurzbericht Mai 2004

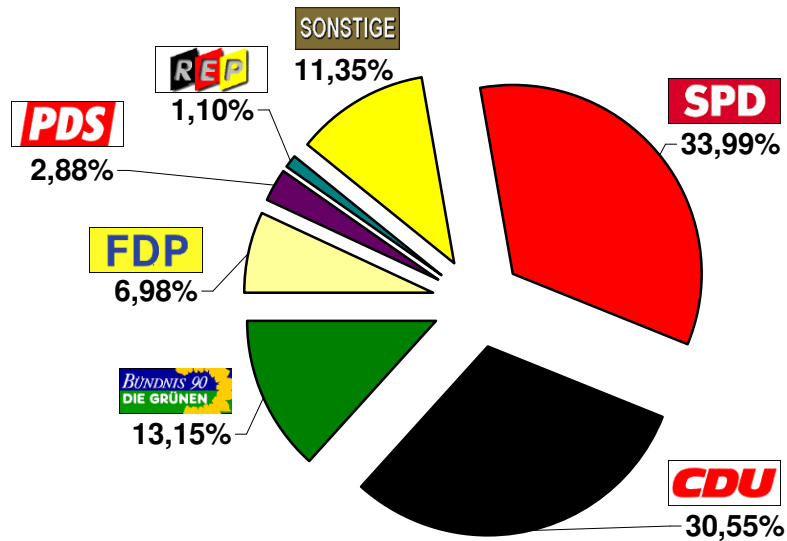
Wahl zum Europäischen Parlament am 13. Juni 2004 - Endgültiges Ergebnis für die Stadt Bremerhaven -

Wahlberechtigte	86 274	
Wähler	28 737	(33,31 % Wahlbeteiligung)
ungültige Stimmen	537	(1,87 %)
gültige Stimmen	28 200	(98,13 %)

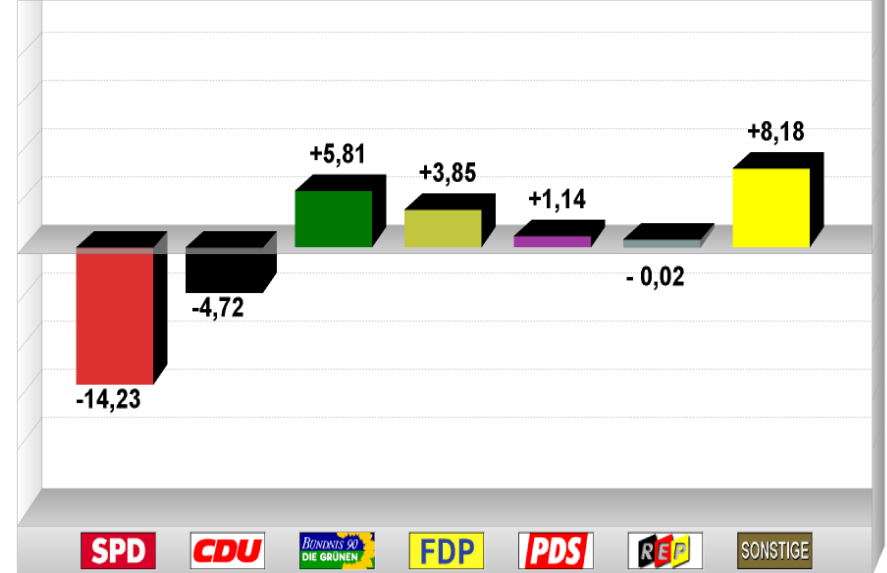
Von den gültigen Stimmen entfielen auf

SPD	9 585 Stimmen	33,99 %
CDU	8 615 Stimmen	30,55 %
GRÜNE	3 709 Stimmen	13,15 %
FDP	1 968 Stimmen	6,98 %
PDS	811 Stimmen	2,88 %
REP	311 Stimmen	1,10 %
Die Tierschutzpartei	551 Stimmen	1,95 %
GRAUE	1 011 Stimmen	3,59 %
NPD	480 Stimmen	1,70 %
DIE FRAUEN	184 Stimmen	0,65 %
PBC	145 Stimmen	0,51 %
ödp	17 Stimmen	0,06 %
CM	21 Stimmen	0,07 %
BüSo	19 Stimmen	0,07 %
ZENTRUM	26 Stimmen	0,09 %
Deutschland	174 Stimmen	0,62 %
Unabhängige Kandidaten	39 Stimmen	0,14 %
AUFBRUCH	45 Stimmen	0,16 %
DKP	41 Stimmen	0,15 %
DP	198 Stimmen	0,70 %
FAMILIE	226 Stimmen	0,80 %
PSG	24 Stimmen	0,09 %

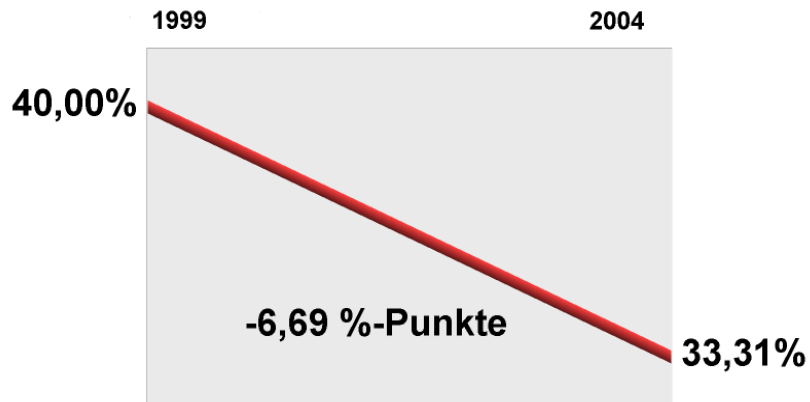
Wahl zum Europäischen Parlament 13.06.04
 Endgültiges Ergebnis für die Stadt Bremerhaven
 Stimmenanteile in Prozent (%)



Wahl zum Europäischen Parlament am 13.06.04
 im Vergleich mit der Wahl zum Europäischen Parlament 1999
 Gewinne/Verluste in Prozentpunkten



Wahl zum Europäischen Parlament am 13.06.2004
 im Vergleich mit der Wahl zum Europäischen Parlament 1999
 Wahlbeteiligung



Die Wahlbezirke mit der höchsten Wahlbeteiligung:

131/02	DRK -Geschäftsstelle	53,72%
131/03	Kindertagesstätte Neidenburger Straße	50,97%
214/01	Gaststätte Am Bürgerpark	47,30%
121/04	Johann-Gutenberg-Schule	46,15%
121/03	Fritz-Husmann-Schule	46,03%

Die Wahlbezirke mit der niedrigsten Wahlbeteiligung:

215/03	Fritz-Reuter-Schule Nord	18,98%
123/06	Friedrich-Ebert-Schule	19,72%
123/03	Karl-Marx-Schule	20,27%
134/04	Deichschule	20,61%
134/02	Deichschule	20,99%

Arbeitsmarkt

(Agentur für Arbeit Bremerhaven)

Arbeitslose, Bremerhaven insgesamt

darunter Frauen

Jugendliche unter 20 Jahren

Arbeitslosenquote

Kurzarbeiter

Mai
2004

Mai
2003

9 888

9 946

3 337

3 500

44

48

19,7 %

19,4 %

406

674

Soziales

Hilfen nach dem Bundessozialhilfe-, Asylbewerberleistungsgesetz (ASYLBLG) und dem Grundsicherungsgesetz (GSiG)

Fälle insgesamt *

8 817

8 551

Hilfe zum Lebensunterhalt und

Hilfe in besonderen Lebenslagen *

7 906

7 738

Hilfen für Leistungen nach dem ASYLBLG

305

313

ausschließlich Leistungen nach dem GSiG

606

500

Personen insgesamt *

16 883

15 357

Versorgung

Lebensmittelüberwachungs-, Tierschutz- und Veterinärdienst (LMTVet)

gewerbliche Schlachtungen

4 619

4 581

Seefischmarkt Bremerhaven

Gesamtumschlag in t

7 093

5 948

darunter Auktionsumschlag

723

554

Reiseverkehr

Jugendherberge

Ankünfte

1 144

1 050

darunter Ausländer

29

7

Übernachtungen

2 912

2 565

darunter Ausländer

36

14

Seemannsheim

Ankünfte

72

170

darunter Ausländer

42

93

Übernachtungen

504

698

darunter Ausländer

215

275

Verkehr

Regionalflyghafen Bremerhaven

Flugbewegungen insgesamt

1 408

1 932

gewerblicher Flugverkehr

624

574

beförderte Personen

1 016

791

nichtgewerblicher Flugverkehr

784

1 358

darunter Motorsegler

424

466

beförderte Personen

666

1 226

Omnibusverkehr des BREMERHAVEN BUS

gefahrenre Wagenkilometer

341 307

324 839

beförderte Personen

908 045

1 005 530

Zugelassene Kraftfahrzeuge einschl. Anhänger

64 448

65 050

Straßenverkehrsunfälle

(Stadtgebiet einschl.

Bundesautobahn und Überseehafengebiet)

Unfälle insgesamt

288

298

Tote

1

-

Verletzte

64

56

* ohne Hilfen innerhalb von Einrichtungen