



Statistischer Kurzbericht März 2008

Thema des Monats

45 Jahre Statistischer Kurzbericht

Bevölkerung
Gesundheitswesen
Kultur
Öffentliche Sicherheit
Arbeitsmarkt
Soziales
Versorgung
Reiseverkehr
Verkehr



Der Statistische Kurzbericht hat einen besonderen Geburtstag

Vor 45 Jahren, im März 1963, erschien die erste Ausgabe des monatlichen Statistischen Kurzberichtes. Seit dieser Zeit ist es das Ziel dieser Veröffentlichung, den Bedarf an kommunalen Daten zu decken und Entwicklungen oder Tendenzen aufzuzeigen. Obwohl der Kurzbericht ursprünglich nur für den Bedarf von Ämtern und Schulen geplant war, hat er heute ebenso viele Leser außerhalb der Verwaltung.

Als bloßes DIN A4-Blatt beginnend, wechselte das Layout des Kurzberichtes über die Jahre mehrfach und hielt in elektronischer Form schließlich auch Einzug in das Internet. Die erste Ausgabe wies die Bevölkerungszahlen für die seinerzeit noch 11 Stadtteile, die Anzahl der Eheschließungen, Geburten und Sterbefälle, Straßenverkehrsunfälle Fremdenverkehr und zugelassene Kraftfahrzeuge aus.

Ausgewählte Daten aus den Statistischen Kurzberichten der Jahre 1963 - 2008

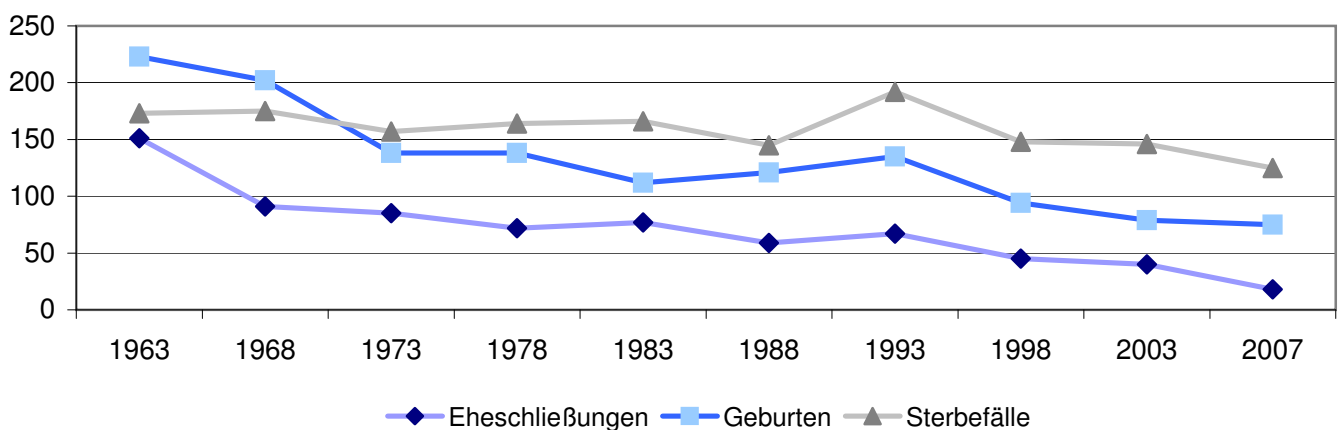
31. März des Jahres ...	Bevölkerung mit Hauptwohnung	Größe des Stadtgebietes in km ²	Bevölkerungsdichte auf 1 km ²
1963	143 637	79,61	1 807
1968	148 164	79,63	1 861
1973	142 866	79,62	1 794
1978	139 183	77,62	1 793
1983	135 996	77,51	1 755
1988	131 005	77,48	1 691
1993	131 141	77,48	1 693
1998	125 497	77,65	1 616
2003	118 505	78,86	1 503
31.12.2007 *	115 744	78,87	1 468

31. März des Jahres ...	Eheschließungen	Geburten	Sterbefälle	Geburten-/Sterbeüberschuss
1963	151	223	173	50
1968	91	202	175	27
1973	85	138	157	- 19
1978	72	138	164	- 26
1983	77	112	166	- 54
1988	59	121	145	- 24
1993	67	135	192	- 57
1998	45	94	148	- 54
2003	40	79	146	- 67
31.12.2007 *	18 ¹⁾	74	114	- 40

* vorläufige Werte

¹⁾ 31.03.2008

Eheschließungen, Geburten und Sterbefälle



Ausländer/innen

31. März des Jahres ...	insgesamt	darunter aus					
		Türkei	Jugoslawien ¹⁾	Portugal	Italien	Spanien	Griechenland
1963	753	.	12	.	79	3	19
1968	2 675	476	113	92	177	284	67
1973	6 651	2 612	967	657	235	420	112
1978	8 335	4 304	948	812	190	257	79
1983	9 850	5 484	864	868	169	202	74
1988	10 139	4 722	1 107	888	188	174	77
1993	13 310	5 700	1 716	1 222	188	183	103
1998	13 250	5 677	1 615	1 497	192	179	82
2003	13 119	4 887	1 631	1 447	186	169	94
31.12.2007	11 005	3 972	1 401	1 292	151	153	118

Die Angaben zum Jahr 1963 stammen aus der Volkszählung vom 06.06.1961. Ab dem Berichtsjahr 1966 war die Zahl der Ausländer/innen nach kommunaler Fortschreibung zum 31. Dezember des Vorjahres ein fester Bestandteil des Kurzberichtes des Monats März. Die Werte der Jahre 1973 bis 2003 basieren auf den Auswertungen des Ausländerzentralregisters; die Angaben zum 31.12.2007 stammen aus dem Melderegister.

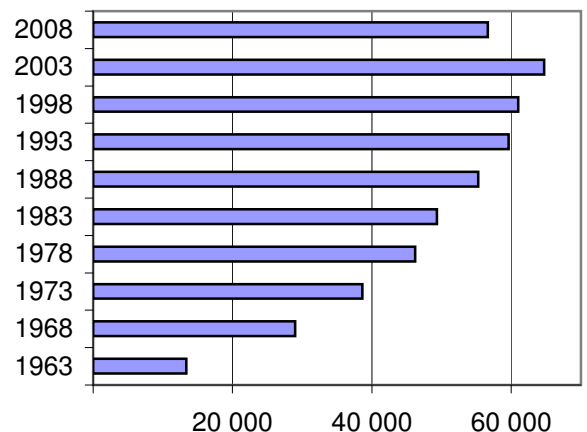
¹⁾ Ab dem Berichtsjahr 1993: Alle Teilrepubliken des ehemaligen Jugoslawien

. = Zahlenwert ist unbekannt oder geheim zu halten

Öffentliche Sicherheit, Straßenverkehr

31. März des Jahres ...	Zugelassene Kraftfahrzeuge	Feuerwehr- einsätze	Straßen- verkehrsunfälle
1963	13 365	¹⁾	214
1968	28 996	¹⁾	259
1973	38 629	2 440	318
1978	46 207	2 093	489
1983	49 311	1 291	437
1988	55 252	1 239	496
1993	59 611	1 446	345
1998	61 005	1 515	314
2003	64 715	1 360	284
2008	56 620 ²⁾	1 410	320

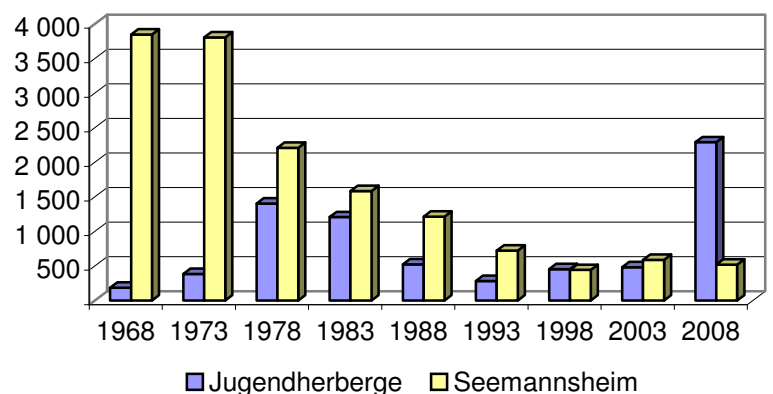
Zugelassene Kraftfahrzeuge



Reiseverkehr

31. März des Jahres ...	Jugend- herberge	Seemanns- heim
1963	¹⁾	¹⁾
1968	189	3 850
1973	388	3 808
1978	1 405	2 211
1983	1 208	1 587
1988	526	1 217
1993	283	726
1998	456	444
2003	482	589
2008	2 292	519

Reiseverkehr; Übernachtungen



¹⁾ Keine detaillierten, monatlichen Einzelangaben vorhanden

²⁾ Änderung der Fahrzeugzulassungsverordnung zum 01.03.2007

März 2008

Magistrat der Stadt Bremerhaven, Statistisches Amt und Wahlamt

Bevölkerungsstand

Bevölkerungsstand am 31.12.2007

Bevölkerung insgesamt	115 744*
davon männlich	57 131*
weiblich	58 613*

Bevölkerungsbewegung

	03/2008	03/2007
--	---------	---------

Natürliche Bevölkerungsbewegung

Lebendgeborene ortsansässiger Mütter	75*	89*
davon männlich	41*	43*
weiblich	34*	46*
Gestorbene Ortsansässige	125*	154*
davon männlich	65*	77*
weiblich	60*	77*
Geburten- bzw. Sterbeüberschuss	- 50*	- 65*

Wanderungsbewegung

Zuzüge	395*	409*
davon männlich	232*	232*
weiblich	163*	177*
Fortzüge	418*	389*
davon männlich	218*	194*
weiblich	200*	195*
Wanderungsgewinn bzw. -verlust	- 23*	20*

Bevölkerungsbewegung

Geburten- bzw. Sterbeüberschuss	- 50*	- 65*
Wanderungsgewinn bzw. -verlust	- 23*	20*
Bevölkerungszu- bzw. -abnahme	- 73*	- 45*

Eheschließungen nach dem Ereignisort	18	13
--------------------------------------	----	----

Gesundheitswesen

	03/2008	03/2007
--	---------	---------

Krankenpflegetage in Krankenanstalten

Klinikum Bremerhaven		
Reinkenheide (717 Betten) ²⁾	16 992	18 686
St. Joseph-Hospital (294 Betten)	6 464	7 061
Klinik Am Bürgerpark (261 Betten)	6 552	6 407

Besucher/innen in öffentlichen Bädern

Freibäder	-	-
Hallenbäder	41 461	45 501

Kultur

	03/2008	03/2007
--	---------	---------

Besucher/innen in kulturellen Einrichtungen

Stadttheater

Besucher/innen insgesamt	15 616	15 825
davon Großes Haus	13 050	14 007
Kleines Haus	2 280	1 378
auswärtige Gastspiele	286	440
darunter Konzertbesucher/innen	1 167	1 301

Museen und Zoo

Deutsches Schifffahrtsmuseum	10 977	6 687
Historisches Museum Bremerhaven	3 735	2 639
Freilichtmuseum Speckenbüttel	1 730	1 650
Technikmuseum U-Boot "Wilhelm Bauer"	6 780	2 191
Deutsches Auswandererhaus	19 039	14 152
Zoo am Meer	20 857	21 117

Stadtbibliothek

Bestand der Medien insgesamt	154 722	151 523
ausgeliehene Medien	50 856	58 168
Besucher/innen	18 982	23 304

Arbeitsmarkt

	03/2008	03/2007
(Agentur für Arbeit Bremerhaven)		
Arbeitslose, Bremerhaven insgesamt	9 924	10 436
darunter Frauen	4 479	4 732
Jugendliche unter 20 Jahren	181	204
Arbeitslosenquote	19,6%	20,5%

Soziales

	03/2008	03/2007
--	---------	---------

Leistungsempfänger/innen¹⁾ nach dem Zwölften Sozialgesetzbuch (SGB XII) und dem Asylbewerberleistungsgesetz (ASYLBLG)

Hilfe zum Lebensunterhalt	1 321	1 328*
Grundsicherung im Alter und bei Erwerbsminderung	3 246	3 204*
Hilfen zur Gesundheit	798	1 001*
Eingliederungshilfe für behinderte Menschen	1 725	1 566*
Hilfe zur Pflege	920	951*
sonstige Leistungen nach dem SGB XII	155	151*
Leistungen nach dem ASYLBLG	606	730*

Versorgung

	03/2008	03/2007
--	---------	---------

Lebensmittelüberwachungs-, Tierschutz- und Veterinärndienst (LMTVet)

gewerbliche Schlachtungen	7 005	6 806
---------------------------	-------	-------

Seefischmarkt Bremerhaven

Gesamtumschlag in t	5 073	9 265
darunter Auktionsumschlag	716	403

Reiseverkehr

	03/2008	03/2007
--	---------	---------

Jugendherberge

Ankünfte	516	453
darunter Ausländer/innen	38	27
Übernachtungen	2 292	1 315
darunter Ausländer/innen	99	54

Seemannsheim

Ankünfte	126	149
darunter Ausländer/innen	63	71
Übernachtungen	519	504
darunter Ausländer/innen	257	213

Verkehr

	03/2008	03/2007
--	---------	---------

Regionalflughafen Bremerhaven

Flugbewegungen insgesamt	1 014	1 318
gewerblicher Flugverkehr	528	664
beförderte Personen	838	873
nichtgewerblicher Flugverkehr	486	654
darunter Motorsegler	228	298
beförderte Personen	359	611

Omnibusverkehr des BREMERHAVEN BUS

gefahrenen Wagenkilometer	285 210	308 341
beförderte Personen	1 146 873	1 077 291

Zugelassene Kraftfahrzeuge

(einschl. Anhänger)	56 620	56 853
---------------------	--------	--------

Straßenverkehrsunfälle

(einschl. Bundesautobahn und Überseeahafengebiet)

Unfälle insgesamt	320	332
Tote	-	1
Verletzte	50	59

Öffentliche Sicherheit

	03/2008	03/2007
--	---------	---------

Schutzpolizei

Funkstreifeneinsätze	2 850	3 000
----------------------	-------	-------

Berufsfeuerwehr

Einsätze insgesamt	1 410	1 408
Brände	22	14
Techn. Hilfeleistungen/Sicherheitswachen	137	102
Rettungs- und Krankentransporte		
einschl. Notarzteinsätze	1 243	1 262
Sonstige Alarme	8	30

* = vorläufiges Ergebnis

1) Mehrfachnennungen möglich

2) ab 01.01.08 Anzahl der Betten von 712 auf 717 lt. Festsetzungsbescheid vom 26.03.08 erhöht