



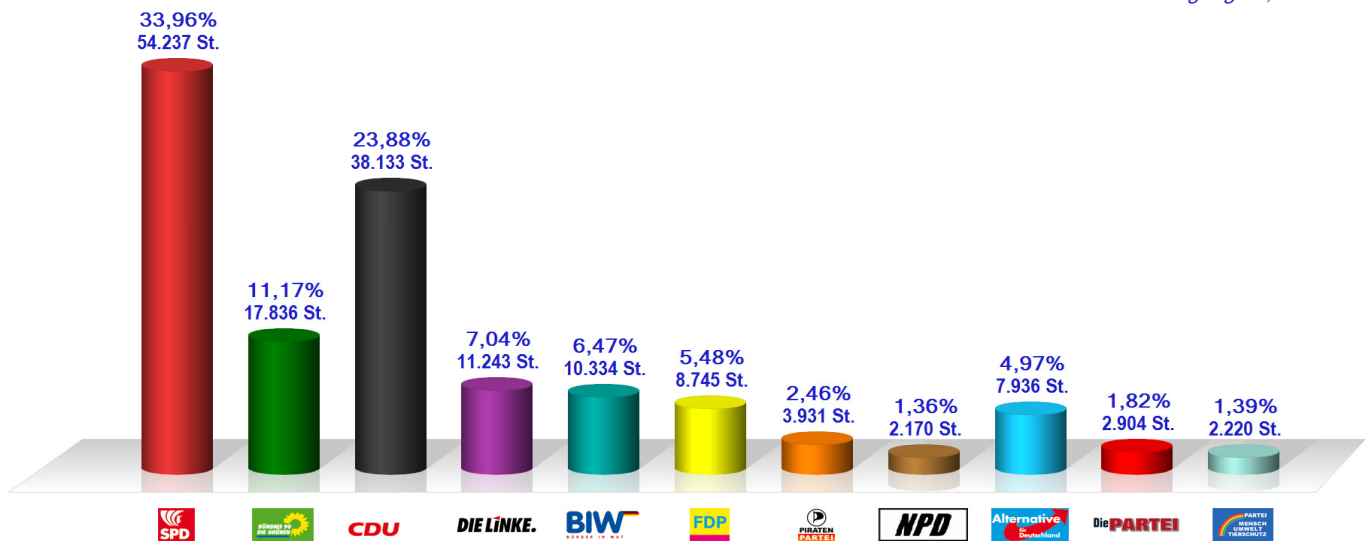
## Statistischer Kurzbericht März und April 2015

Thema des Monats  
Endgültige Ergebnisse der  
Wahlen am 10. Mai 2015

Bevölkerung  
Gesundheitswesen  
Kultur  
Öffentliche Sicherheit  
Arbeitsmarkt  
Soziales  
Versorgung  
Reiseverkehr  
Verkehr

# Wahl zur Bremischen Bürgerschaft am 10. Mai 2015 - Wahlbereich Bremerhaven -

Wahlbeteiligung 40,54%



Bezeichnung	Anzahl	
A 1	Wahlberechtigte laut Wählerverzeichnis ohne Sperrvermerk „W“ (Wahlschein)	76.986
A 2	Wahlberechtigte laut Wählerverzeichnis mit Sperrvermerk „W“ (Wahlschein)	6.767
A 3	Wahlberechtigte nach § 19 Abs. 2 BremLWO	0
A	Wahlberechtigte insgesamt	83.753
B	Wähler/innen insgesamt	33.954
B 1	darunter Wähler/innen mit Wahlschein	6.749
C	Ungültige Stimmzettel	1.353
D 1	Gültige Stimmzettel	32.601
D 2	Gültige Stimmen	159.689

Von den gültigen Stimmen entfielen auf:

Sozialdemokratische Partei Deutschlands (SPD)		
D 01-0	Summe aller Listen- und Personenstimmen	54.237
D 0100	Listenstimmen (GESAMTLISTE)	31.717
D 01-1	Summe der Personenstimmen	22.520
D 0101	Günthner, Martin	7.047
D 0102	Böschen, Sybille	2.112
D 0103	Tsartilidis, Elias	1.057
D 0104	Mahnke, Manuela	733
D 0105	Schmidt, Uwe	1.902
D 0106	Jäschke, Petra	860
D 0107	Schildt, Frank	1.339
D 0108	Imrie, Kerstin	633
D 0109	Jägers, Wolfgang	831
D 0110	Türk, Lennard	619
D 0111	Welt, Holger	1.512
D 0112	Borchert, Peter	731
D 0113	Öztürk, Patrick Cem	2.031
D 0114	Kirschstein, Werner	422
D 0115	Kramer, Dennis	691

<b>BÜNDNIS 90/DIE GRÜNEN (GRÜNE)</b>		
D 02-0	Summe aller Listen- und Personenstimmen	17.836
D 0200	Listenstimmen (GESAMTLISTE)	9.984
D 02-1	Summe der Personenstimmen	7.852
D 0201	Dogan, Sülmez	3.058
D 0202	Willmann, Frank	715
D 0203	Hoch, Doris	611
D 0204	Dr. Eversberg, Ulf	737
D 0205	Näth, Carola	570
D 0206	Müller, Maurice	401
D 0207	Fensak, Dorothea	240
D 0208	Schäfer, Thomas	175
D 0209	Özdal, Turhal	837
D 0210	Kaminiarz, Claudius	508

<b>Christlich Demokratische Union Deutschlands (CDU)</b>		
D 03-0	Summe aller Listen- und Personenstimmen	38.133
D 0300	Listenstimmen (GESAMTLISTE)	22.781
D 03-1	Summe der Personenstimmen	15.352
D 0301	Bödeker, Paul	5.067
D 0302	Teiser, Michael	2.215
D 0303	Schnittker, Christine	1.815
D 0304	Ravens, Bernd-Albert	2.358
D 0305	Lucht, Sascha	1.592
D 0306	Dertwinkel, Sina	921
D 0307	Nestler, Harry	745
D 0308	Bergen, Ralf	639

<b>DIE LINKE (DIE LINKE)</b>		
D 04-0	Summe aller Listen- und Personenstimmen	11.243
D 0400	Listenstimmen (GESAMTLISTE)	9.253
D 04-1	Summe der Personenstimmen	1.990
D 0401	Janßen, Nelson	849
D 0402	Marschner, Heico	371
D 0403	Winter, Herbert	770

<b>BÜRGER IN WUT (BIW)</b>		
D 05-0	Summe aller Listen- und Personenstimmen	10.334
D 0500	Listenstimmen (GESAMTLISTE)	4.682
D 05-1	Summe der Personenstimmen	5.652
D 0501	Timke, Jan	4.755
D 0502	Schuster, Sascha	897

<b>Freie Demokratische Partei (FDP)</b>		
D 06-0	Summe aller Listen- und Personenstimmen	8.745
D 0600	Listenstimmen (GESAMTLISTE)	5.248
D 06-1	Summe der Personenstimmen	3.497
D 0601	Dr. Hilz, Hauke	1.359
D 0602	Freemann, Bernd	321
D 0603	Linke, Uwe	225
D 0604	Lohmann, Alicia	398
D 0605	Behrens, Monika	155
D 0606	Richter, Manfred	1.039

<b>Piratenpartei Deutschland (PIRATEN)</b>		
D 07-0	Summe aller Listen- und Personenstimmen	3.931
D 0700	Listenstimmen (GESAMTLISTE)	2.301
D 07-1	Summe der Personenstimmen	1.630
D 0701	Russell, René	411
D 0702	Heiß, Christian	224
D 0703	Niedermeier, Alexander	995

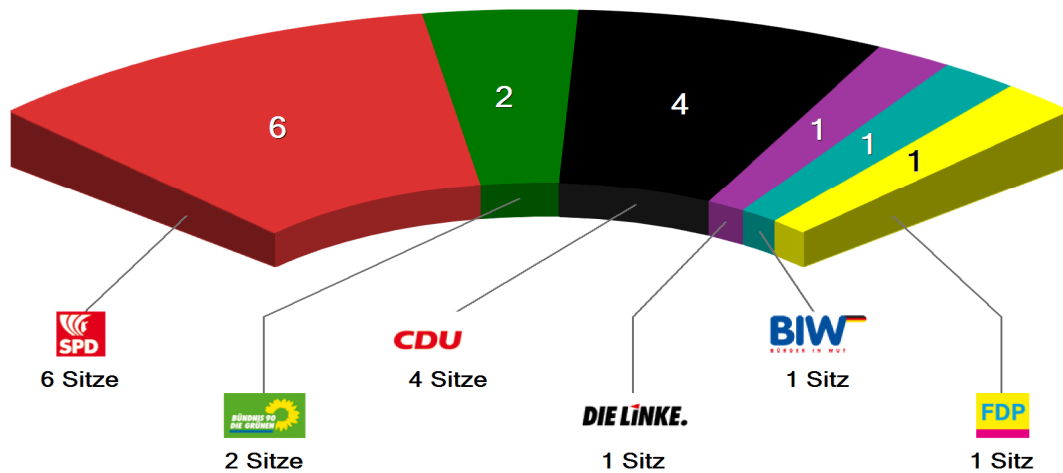
<b>Nationaldemokratische Partei Deutschlands (NPD)</b>		
D 08-0	Summe aller Listen- und Personenstimmen	2.170
D 0800	Listenstimmen (GESAMTLISTE)	1.505
D 08-1	Summe der Personenstimmen	665
D 0801	von Malek, Alexander	322
D 0802	Wolf, Sylvio	88
D 0803	Fabisch, Ursula	109
D 0804	Görmann, Horst Günter	146

<b>Alternative für Deutschland (AfD)</b>		
D 09-0	Summe aller Listen- und Personenstimmen	7.936
D 0900	Listenstimmen (GESAMTLISTE)	6.155
D 09-1	Summe der Personenstimmen	1.781
D 0901	Jürgewitz, Thomas	761
D 0902	Barthel, Joachim	415
D 0903	Gronewold, Oliver	605

<b>Partei für Arbeit, Rechtsstaat, Tierschutz, Elitenförderung und basisdemokratische Initiative (Die PARTEI)</b>		
D 10-0	Summe aller Listen- und Personenstimmen	2.904
D 1000	Listenstimmen (GESAMTLISTE)	2.015
D 10-1	Summe der Personenstimmen	889
D 1001	Bolte, Kai Hendrik	226
D 1002	Niehaus, Ute	163
D 1003	Schönig, Jens	131
D 1004	Acquistapace, Daniel	159
D 1005	Lunkowsky, Mathias	58
D 1006	Drathjer, Joachim	74
D 1007	Sührer, Felix	78

<b>PARTEI MENSCH UMWELT TIERSCHUTZ (Tierschutzpartei)</b>		
D 11-0	Summe aller Listen- und Personenstimmen	2.220
D 1100	Listenstimmen (GESAMTLISTE)	1.896
D 11-1	Summe der Personenstimmen	324
D 1101	Zemke, Andreas	100
D 1102	Hoppe, Brigitte	153
D 1103	Matys, Nico	71

## Sitzverteilung Bürgerschaftswahl 10.05.2015 - Wahlbereich Bremerhaven -



### Sozialdemokratische Partei Deutschlands (SPD) - 6 Sitze

101	Günthner, Martin	Listenwahl
102	Böschen, Sybille	Listenwahl
103	Tsartilidis, Elias	Listenwahl
104	Mahnke, Manuela	Listenwahl
113	Öztürk, Patrick Cem	Personenwahl
105	Schmidt, Uwe	Personenwahl

### BÜNDNIS 90/DIE GRÜNEN (GRÜNE) - 2 Sitze

201	Dogan, Sülmez	Listenwahl
209	Özdal, Turhal	Personenwahl

### Christlich Demokratische Union Deutschlands (CDU) - 4 Sitze

301	Bödeker, Paul	Listenwahl
302	Teiser, Michael	Listenwahl
304	Ravens, Bernd-Albert	Personenwahl
303	Schnittker, Christine	Personenwahl

### DIE LINKE (DIE LINKE) - 1 Sitz

401	Janßen, Nelson	Listenwahl
-----	----------------	------------

### BÜRGER IN WUT (BIW) - 1 Sitz

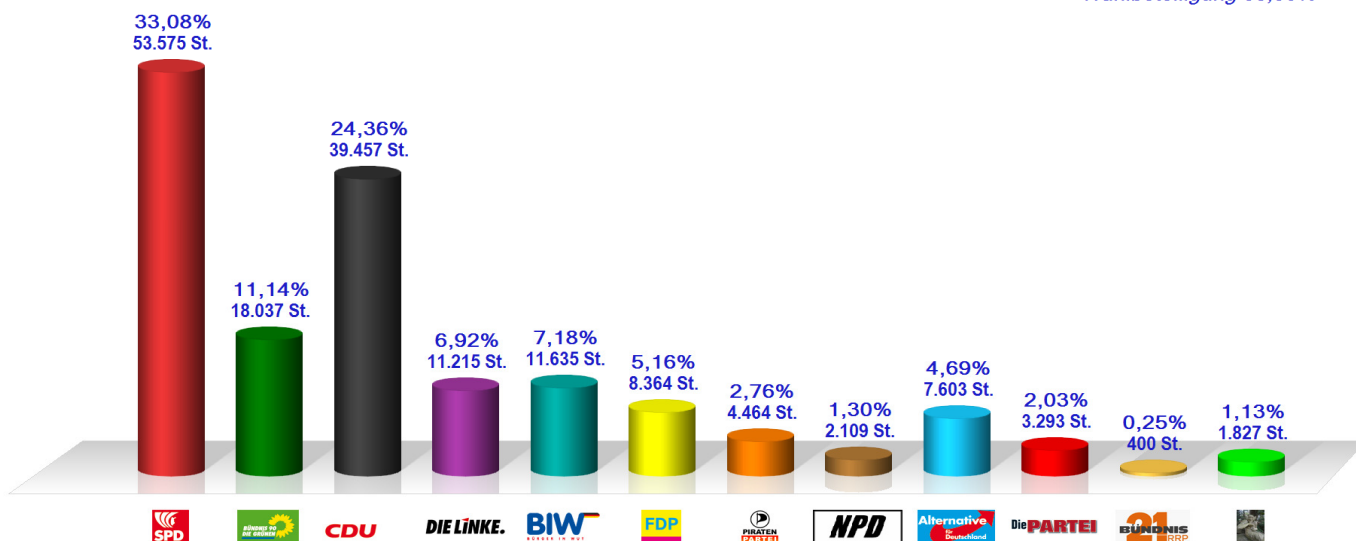
501	Timke, Jan	Personenwahl

### Freie Demokratische Partei (FDP) - 1 Sitz

601	Dr. Hilz, Hauke	Listenwahl
-----	-----------------	------------

# Wahl zur Stadtverordnetenversammlung der Stadt Bremerhaven am 10. Mai 2015

Wahlbeteiligung 38,30%



Bezeichnung	Anzahl	
A 1	Wahlberechtigte laut Wählerverzeichnis ohne Sperrvermerk „W“ (Wahlschein)	83.256
A 2	Wahlberechtigte laut Wählerverzeichnis mit Sperrvermerk „W“ (Wahlschein)	6.870
A 3	Wahlberechtigte nach § 19 Abs. 2 BremLWO	0
A	Wahlberechtigte insgesamt	90.126
B	Wähler/innen insgesamt	34.519
B 1	darunter Wähler/innen mit Wahlschein	6.313
C	Ungültige Stimmzettel	1.438
D 1	Gültige Stimmzettel	33.081
D 2	Gültige Stimmen	161.979

Von den gültigen Stimmen entfielen auf:

Sozialdemokratische Partei Deutschlands (SPD)		
D 01-0	Summe aller Listen- und Personenstimmen	53.575
D 0100	Listenstimmen (GESAMTLISTE)	29.782
D 01-1	Summe der Personenstimmen	23.793
D 0101	Allers, Sönke	3.275
D 0102	Lückert, Brigitte	2.048
D 0103	Behrenwald, Karsten	1.353
D 0104	Kirschstein-Klingner, Martina	730
D 0105	Hoffmann, Jörn	984
D 0106	Büsing, Marika	547
D 0107	Michen, Karlheinz	2.472
D 0108	Reimelt, Katja	1.186
D 0109	Müller, Daniel	989
D 0110	Schneider, Herta	277
D 0111	Parpart, Uwe	573
D 0112	Pohlmann, Katrin	444
D 0113	Kurutlu, Fatih	1.942
D 0114	Pein, Rita	246
D 0115	Bothen, Nils	715

**noch Sozialdemokratische Partei Deutschlands (SPD)**

D 0116	Böttger-Türk, Gunda	288
D 0117	Cordes, Horst	1.010
D 0118	Wittig, Lisa	450
D 0119	von Haaren, Torsten	517
D 0120	Zöller, Ilisabe	218
D 0121	Dr. Kahrs, Marcus	373
D 0122	Kohnke-Fischer, Ute	177
D 0123	van der Kamp, Dennis	676
D 0124	Wefer, Matthias	274
D 0125	Viebrok, Harry	321
D 0126	Hamel, Kai-Apke	251
D 0127	Bühre, Michael	200
D 0128	Awiszus, Swen	257
D 0129	Stührenberg, Marcus	310
D 0130	Marinkov, Rižart	150
D 0131	Hörske, Timo	85
D 0132	Rohleder, Stefan	455

**BÜNDNIS 90/DIE GRÜNEN (GRÜNE)**

D 02-0	Summe aller Listen- und Personenstimmen	18.037
D 0200	Listenstimmen (GESAMTLISTE)	9.943
D 02-1	Summe der Personenstimmen	8.094
D 0201	Hoch, Doris	828
D 0202	Kaminiaz, Claudius	674
D 0203	Coordes, Petra	380
D 0204	Bullwinkel, Andreas	473
D 0205	Goebel, Martina	279
D 0206	Dr. Eversberg, Ulf	624
D 0207	Fensak, Dorothea	271
D 0208	Müller, Maurice	402
D 0209	Dogan, Sülmez	2.051
D 0210	Behrens, Hans-Peter	95
D 0211	Schott, Claas	221
D 0212	Schäfer, Thomas	127
D 0213	Özidal, Turhal	1.041
D 0214	Willmann, Frank	474
D 0215	Kehl, Karl-Heinz	154

**Christlich Demokratische Union Deutschlands (CDU)**

D 03-0	Summe aller Listen- und Personenstimmen	39.457
D 0300	Listenstimmen (GESAMTLISTE)	21.157
D 03-1	Summe der Personenstimmen	18.300
D 0301	Raschen, Thorsten	1.952
D 0302	Bödeker, Paul	4.088
D 0303	Schnittker, Christine	1.311
D 0304	Skusa, Peter	1.188
D 0305	Neuhoff, Torsten	1.168
D 0306	Kargoscha, Marina	1.644
D 0307	Grabowski, Heinz-Herbert	492
D 0308	Müller, Detlef	720
D 0309	von Twistern, Irene	468
D 0310	Dertwinkel, Günna	370
D 0311	Holz, Ralf	528
D 0312	Klitz, Holger	330
D 0313	Ventzke, Thomas	645

**noch Christlich Demokratische Union Deutschlands (CDU)**

D 0314	Dr. Brin, Thomas	763
D 0315	Strauch, Dieter	669
D 0316	Christiansen, Niels	140
D 0317	Diekmann-Lange, Mark	514
D 0318	Yalcin, Ramazan	315
D 0319	Freidl, Carlos-Alexander	332
D 0320	Neuhoff, Dieter	244
D 0321	Holm, Reinhard	164
D 0322	Krause, Michael	255

**DIE LINKE (DIE LINKE)**

D 04-0	Summe aller Listen- und Personenstimmen	11.215
D 0400	Listenstimmen (GESAMTLISTE)	8.271
D 04-1	Summe der Personenstimmen	2.944
D 0401	Brand, Petra	893
D 0402	Matthiessen, Günter	953
D 0403	Winter, Herbert	373
D 0404	Zöbelein, Lukas	500
D 0405	Brand, Rainer	225

**BÜRGER IN WUT (BIW)**

D 05-0	Summe aller Listen- und Personenstimmen	11.635
D 0500	Listenstimmen (GESAMTLISTE)	5.345
D 05-1	Summe der Personenstimmen	6.290
D 0501	Grotheer, Malte	549
D 0502	Schuster, Sascha	727
D 0503	Matheja, Ralf	239
D 0504	Timke, Jan	3.813
D 0505	Bodenhagen, Natalia	238
D 0506	Sarnow, Rebecca	77
D 0507	Grotstück, Heinrich	155
D 0508	Thies, Philipp	111
D 0509	Thies, Catharina	173
D 0510	von Thaden, Ute	91
D 0511	Grotstück, Evelin	53
D 0512	Thieme, Guido	64

**Freie Demokratische Partei (FDP)**

D 06-0	Summe aller Listen- und Personenstimmen	8.364
D 0600	Listenstimmen (GESAMTLISTE)	4.505
D 06-1	Summe der Personenstimmen	3.859
D 0601	Grotelüschchen, Jens	1.551
D 0602	Freemann, Bernd	267
D 0603	Schomaker, Bernd	394
D 0604	Lohmann, Alicia	438
D 0605	Dr. Hiltz, Hauke	743
D 0606	Otten, Heiko	63
D 0607	Eiben, Norbert	67
D 0608	Erling, Michael	85
D 0609	Behrens, Werner	162
D 0610	Schulte, Falk	89



<b>Piratenpartei Deutschland (PIRATEN)</b>		
D 07-0	Summe aller Listen- und Personenstimmen	4.464
D 0700	Listenstimmen (GESAMTLISTE)	2.523
D 07-1	Summe der Personenstimmen	1.941
D 0701	Niedermeier, Alexander	1.255
D 0702	Heiß, Christian	139
D 0703	Wolken, Florian	118
D 0704	Russell, René	302
D 0705	Niehaus, Nils Björn	127

<b>Nationaldemokratische Partei Deutschlands (NPD)</b>		
D 08-0	Summe aller Listen- und Personenstimmen	2.109
D 0800	Listenstimmen (GESAMTLISTE)	1.380
D 08-1	Summe der Personenstimmen	729
D 0801	Görmann, Horst Günter	315
D 0802	Wolf, Sylvio	81
D 0803	von Malek, Alexander	220
D 0804	Fabisch, Ursula	113

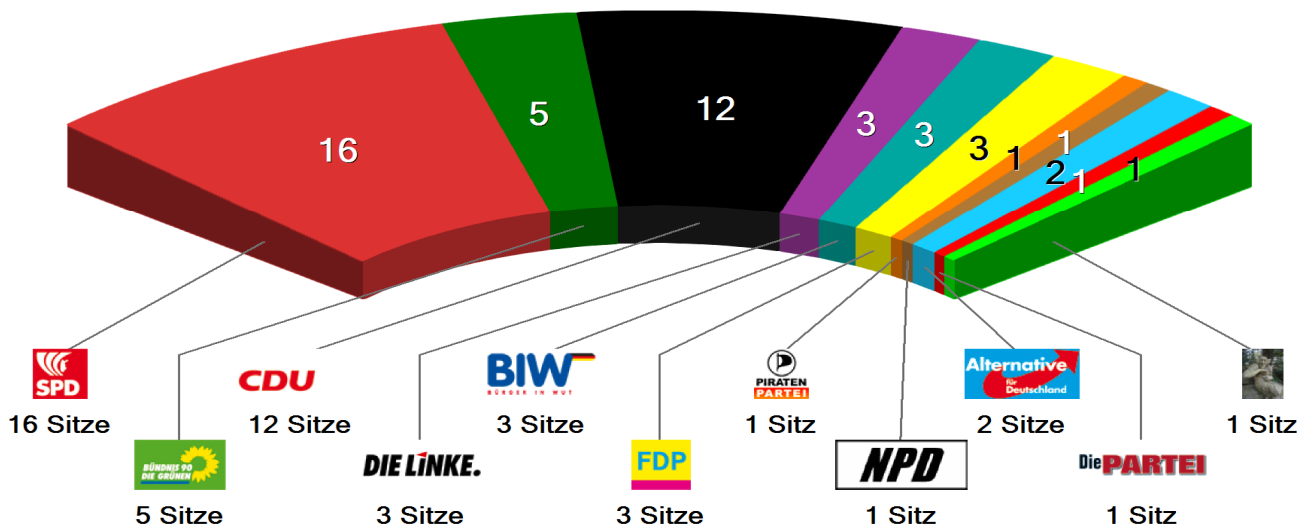
<b>Alternative für Deutschland (AfD)</b>		
D 09-0	Summe aller Listen- und Personenstimmen	7.603
D 0900	Listenstimmen (GESAMTLISTE)	5.925
D 09-1	Summe der Personenstimmen	1.678
D 0901	Barthel, Joachim	564
D 0902	Jürgewitz, Thomas	598
D 0903	Prieß, Ingrid	223
D 0904	Heinrich, Irene	145
D 0905	Pantke, Hans-Jürgen	148

<b>Partei für Arbeit, Rechtsstaat, Tierschutz, Elitenförderung und basisdemokratische Initiative (Die PARTEI)</b>		
D 10-0	Summe aller Listen- und Personenstimmen	3.293
D 1000	Listenstimmen (GESAMTLISTE)	2.319
D 10-1	Summe der Personenstimmen	974
D 1001	Bolte, Kai Hendrik	268
D 1002	Niehaus, Ute	121
D 1003	Schönig, Jens	148
D 1004	Acquistapace, Daniel	204
D 1005	Lunkowsky, Mathias	84
D 1006	Drathjer, Joachim	84
D 1007	Sührer, Felix	65

<b>Bündnis 21/RRP (Bündnis 21/RRP)</b>		
D 12-0	Summe aller Listen- und Personenstimmen	400
D 1200	Listenstimmen (GESAMTLISTE)	207
D 12-1	Summe der Personenstimmen	193
D 1201	Simmler, Franz	80
D 1202	Saße, Marie-Luise	51
D 1203	Simmler, Angelika	32
D 1204	Harsy, Günther	30

<b>Dr. Jürgen Milchert (Milchert)</b>		
D 13-0	Summe aller Listen- und Personenstimmen	1.827
D 13-1	Summe der Personenstimmen	1.827

# Sitzteilung Stadtverordnetenversammlung 10.05.2015



## Sozialdemokratische Partei Deutschlands (SPD) - 16 Sitze

101	Allers, Sönke	Listenwahl
102	Lückert, Brigitte	Listenwahl
103	Behrenwald, Karsten	Listenwahl
104	Kirschstein-Klingner, Martina	Listenwahl
105	Hoffmann, Jörn	Listenwahl
106	Büsing, Marika	Listenwahl
107	Michen, Karlheinz	Listenwahl
108	Reimelt, Katja	Listenwahl
109	Müller, Daniel	Listenwahl
113	Kurutlu, Fatih	Personenwahl
117	Cordes, Horst	Personenwahl
115	Bothen, Nils	Personenwahl
123	van der Kamp, Dennis	Personenwahl
111	Parpart, Uwe	Personenwahl
119	von Haaren, Torsten	Personenwahl
132	Rohleder, Stefan	Personenwahl

## BÜNDNIS 90/DIE GRÜNEN (GRÜNE) - 5 Sitze

201	Hoch, Doris	Listenwahl
202	Kaminiaz, Claudius	Listenwahl
203	Coordes, Petra	Listenwahl
209	Dogan, Sülmez	Personenwahl
213	Özdal, Turhal	Personenwahl

## Christlich Demokratische Union Deutschlands (CDU) - 12 Sitze

301	Raschen, Thorsten	Listenwahl
302	Bödeker, Paul	Listenwahl
303	Schnittker, Christine	Listenwahl
304	Skusa, Peter	Listenwahl
305	Neuhoff, Torsten	Listenwahl
306	Kargoscha, Marina	Listenwahl
314	Dr. Brin, Thomas	Personenwahl

**noch Christlich Demokratische Union Deutschlands (CDU)**

308	Müller, Detlef	Personenwahl
315	Strauch, Dieter	Personenwahl
313	Ventzke, Thomas	Personenwahl
311	Holz, Ralf	Personenwahl
317	Diekmann-Lange, Mark	Personenwahl

**DIE LINKE (DIE LINKE) - 3 Sitze**

401	Brand, Petra	Listenwahl
402	Matthiessen, Günter	Listenwahl
404	Zöbelein, Lukas	Personenwahl

**BÜRGER IN WUT (BIW) - 3 Sitze**

501	Grotheer, Malte	Listenwahl
504	Timke, Jan	Personenwahl
502	Schuster, Sascha	Personenwahl

**Freie Demokratische Partei (FDP) - 3 Sitze**

601	Grotelüschchen, Jens	Listenwahl
602	Freemann, Bernd	Listenwahl
605	Dr. Hiltz, Hauke	Personenwahl

**Piratenpartei Deutschland (PIRATEN) - 1 Sitz**

701	Niedermeier, Alexander	Listenwahl
-----	------------------------	------------

**Nationaldemokratische Partei Deutschlands (NPD) - 1 Sitz**

801	Görmann, Horst Günter	Listenwahl
-----	-----------------------	------------

**Alternative für Deutschland (AfD) - 2 Sitze**

901	Barthel, Joachim	Listenwahl
902	Jürgewitz, Thomas	Listenwahl

**Partei für Arbeit, Rechtsstaat, Tierschutz, Elitenförderung und basisdemokratische Initiative (Die PARTEI) - 1 Sitz**

1001	Bolte, Kai Hendrik	Listenwahl
------	--------------------	------------

**Dr. Jürgen Milchert (Milchert) - 1 Sitz**

1301	Dr. Milchert, Jürgen	Personenwahl
------	----------------------	--------------

## Wahlbeteiligung in den einzelnen Wahlbezirken

- sortiert nach dem Ergebnis der Wahl zur Bremischen Bürgerschaft

Nr.	Wahlbezirk	Bürgerschaft	Stadtverordneten- versammlung
131-03	Kindertagesstätte Neidenburger Straße	51,58%	51,20%
231-02	Surheider Schule	50,05%	49,06%
242-03	Wulsdorper Seniorenhus	46,18%	45,16%
214-01	Haus der Jugend	45,62%	44,94%
121-03	Fritz-Husmann-Schule	45,59%	45,25%
131-01	Marschenhaus Speckenbüttel	45,58%	45,08%
131-02	DRK-Geschäftsstelle	45,11%	44,43%
242-02	Altwulsdorfer Schule	43,82%	42,60%
122-02	Gemeindehaus der Markuskirche	43,54%	43,09%
231-01	Surheider Schule	43,22%	42,36%
111-01	Anne-Frank-Schule	42,86%	41,94%
242-01	Kindergarten Mäuse vom Kampacker	42,43%	41,10%
121-04	Johann-Gutenberg-Schule	41,96%	41,58%
221-02	Veernschule	41,57%	41,46%
221-01	Veernschule	41,47%	40,93%
132-02	Freizeittreff Eckernfeld	40,14%	39,13%
142-01	Lloyd Gymnasium Haus Wiener Straße	39,70%	37,89%
214-04	Schulzentrum Carl von Ossietzky	38,67%	37,21%
242-04	Gemeindehaus der Dionysiuskirche	38,47%	36,32%
121-01	Gemeindehaus der Johanneskirche	38,24%	37,31%
211-03	Industrie- und Handelskammer	37,29%	36,84%
142-03	Lloyd Gymnasium Jugendmusikschule	37,22%	32,68%
137-01	Berufliche Bildung Bremerhaven	36,41%	35,63%
141-02	Seniorentreffpunkt Ankerplatz	35,82%	34,68%
122-01	Gemeindehaus der Markuskirche	35,77%	35,40%
213-02	Immanuel-Kant-Schule	35,75%	34,73%
136-02	Kindertagesstätte Spadener Straße	35,33%	35,03%
132-01	Gaußschule I	34,97%	34,27%
211-04	Industrie- und Handelskammer	34,79%	33,55%
135-06	Schule am Ernst-Reuter-Platz	34,76%	28,10%
241-03	Paula-Modersohn-Schule	34,71%	33,43%
142-05	Schulzentrum Geschwister Scholl	34,64%	33,88%
141-01	Technisches Rathaus	34,61%	34,00%
214-03	Berufliche Schule DGG	34,51%	34,41%
135-01	Schule Am Leher Markt	34,31%	32,97%

<b>Nr.</b>	<b>Wahlbezirk</b>	<b>Bürgerschaft</b>	<b>Stadtverordneten- versammlung</b>
211-01	Gorch-Fock-Schule	34,09%	33,19%
121-02	St.-Ansgar-Schule	33,55%	33,40%
142-04	Schulzentrum Geschwister Scholl	33,45%	31,31%
136-03	Kindertagesstätte Spadener Straße	33,43%	32,12%
142-02	Kaufmännische Lehranstalten	33,37%	30,49%
141-03	Grundschule Stella Maris	32,41%	30,73%
133-02	Altbürgerhaus Stadtpark Lehe	31,81%	26,15%
241-02	Pfarrheim St. Nikolaus	31,42%	29,16%
212-03	Ev.-luth. Stadtjugenddienst	31,13%	29,20%
134-01	Seniorentreffpunkt Kogge	30,86%	26,96%
215-02	Fritz-Reuter-Schule Nord	30,71%	29,18%
132-03	Magistrat der Stadt Bremerhaven Wurster Straße	29,66%	29,04%
133-01	Marktschule	29,61%	28,43%
212-05	Pfarrheim Hl. Herz Jesu	29,57%	28,43%
136-01	Elbe-Weser-Werkstätten	29,38%	28,86%
241-01	Kulturladen Wulsdorf	29,30%	22,81%
212-04	Gemeindehaus der Christuskirche	28,89%	27,85%
211-02	Ernst-Barlach-Haus	28,50%	27,39%
135-04	Diakonisches Werk	28,49%	26,15%
215-03	Fritz-Reuter-Schule Süd	27,81%	25,64%
133-03	Kindertagesstätte Batteriestraße	27,62%	24,14%
213-01	Immanuel-Kant-Schule	27,58%	26,66%
212-06	Allmersschule	27,54%	25,76%
212-01	Gorch-Fock-Schule	27,36%	25,56%
123-02	Gemeindehaus der Lukaskirche	26,08%	25,06%
135-03	Ev.-ref. Kirchengemeinde	25,68%	24,13%
215-01	Seniorentreffpunkt Grünhöfe	25,44%	23,60%
212-02	Ev. Kindertagesstätte Ellhornstraße	25,40%	22,72%
134-02	Freizeitstätte Lehe-Treff	24,97%	22,95%
135-02	DRK - Krippe	24,81%	23,32%
212-07	Humboldtschule	24,81%	23,08%
123-01	Heinrich-Heine-Schule	23,52%	21,63%
135-05	Lutherschule	23,38%	20,78%
214-02	Schulzentrum Carl von Ossietzky	22,60%	21,54%
134-03	Astrid-Lindgren-Schule	22,13%	20,37%
123-03	Karl-Marx-Schule	20,99%	20,40%
134-04	Astrid-Lindgren-Schule	20,74%	19,25%
123-04	AWO-Kindertagesstätte	20,16%	18,71%
123-05	Friedrich-Ebert-Schule	16,84%	16,01%

## Wahl zum Rat der ausländischen Mitbürgerinnen und Mitbürger für die Stadt Bremerhaven (RaM) am 10. Mai 2015

Wahlberechtigte: 13 099  
Zahl der Wähler/innen: 798

Wahlbeteiligung 6,09%

Ungültige Stimmen: 38  
Gültige Stimmen: 760

Von den gültigen Stimmen entfielen auf die Wahlvorschläge:

Demokratische Alternative 298  
(39,21%)

DEMOKRATISCHE INTEGRATION FÜR GLEICHE RECHTE 462  
(60,79%)

Auf die zu berücksichtigenden Wahlvorschläge entfallen für:

Demokratische Alternative 6 Sitze

DEMOKRATISCHE INTEGRATION FÜR GLEICHE RECHTE 9 Sitze

Gewählt sind folgende Bewerber/innen:

### Demokratische Alternative

1. Dursun, Taskin Bora	türkisch
2. Yilmaz, Irmak	türkisch
3. Durmaz, Ekin Cem	türkisch
4. Polat, Murat	türkisch
5. Bicer, Senem	türkisch
6. Akkus, Hikmet	türkisch

### DEMOKRATISCHE INTEGRATION FÜR GLEICHE RECHTE

1. de Oliveira Soares, Daniel Pedro	portugiesisch
2. Gündogdu, Ayhan	türkisch
3. Colson, Amandine Celine Noémie	französisch
4. Ivanova, Ivanka	bulgarisch
5. Adell Agra, Jose Ramon	spanisch
6. Chinenova, Varvara	russisch
7. Weber, Božena	polnisch
8. Vasilev, Ivaylo	bulgarisch
9. Alp, Nilüfer	türkisch

# März 2015

Magistrat der Stadt Bremerhaven, Bürger- und Ordnungsamt

## Bevölkerungsstand

Bevölkerungsstand am 31.12.2014

Bevölkerung insgesamt	115 827*
davon männlich	58 279*
weiblich	57 548*

## Bevölkerungsbewegung

	03/2015	03/2014
<b>Natürliche Bevölkerungsbewegung</b>		
Lebendgeborene ortsansässiger Mütter	85	83
davon männlich	48	40
weiblich	37	43
Gestorbene Ortsansässige	143	118
davon männlich	75	59
weiblich	68	59
Geburten- bzw. Sterbeüberschuss	- 58	-35
<b>Wanderungsbewegung</b>		
Zuzüge	579	504
davon männlich	341	292
weiblich	238	212
Fortzüge	444	402
davon männlich	238	235
weiblich	206	167
Wanderungsgewinn bzw. -verlust	135	102
<b>Bevölkerungsbewegung</b>		
Geburten- bzw. Sterbeüberschuss	- 58	-35
Wanderungsgewinn bzw. -verlust	135	102
Bevölkerungszu- bzw. -abnahme	77	67
Eheschließungen nach dem Ereignisort	21	19

## Gesundheitswesen

	03/2015	03/2014
<b>Krankenpflegetage in Krankenanstalten</b>		
Klinikum Bremerhaven		
Reinkenheide (672 Betten)	18 066	17 930
AMEOS St. Joseph-Hospital (208 Betten)	3)	4 138
AMEOS Klinik Am Bürgerpark (226 Betten)	6 118	5 995
<b>Besucher/innen in öffentlichen Bädern</b>		
Freibäder	-	-
Hallenbäder	41 420	45 377

## Kultur

	03/2015	03/2014
<b>Besucher/innen in kulturellen Einrichtungen</b>		
<b>Stadttheater</b>		
Besucher/innen insgesamt	3)	13 633
davon Großes Haus	3)	11 470
Kleines Haus	3)	1 442
auswärtige Gastspiele	3)	721
darunter Konzertbesucher/innen	3)	1 613
<b>Museen und Zoo</b>		
Deutsches Schiffahrtsmuseum	4 835	4 876
Historisches Museum Bremerhaven	1 431	1 447
Freilichtmuseum Speckenbüttel	1 099	1 335
Technikmuseum U-Boot "Wilhelm Bauer"	1 931	622
Deutsches Auswandererhaus	10 834	11 036
Zoo am Meer	17 444	25 110
<b>Stadtbibliothek</b>		
Bestand der Medien insgesamt	157 550	158 371
ausgeliehene Medien	56 014	56 088
Besucher/innen	23 319	21 870

## Arbeitsmarkt

	03/2015	03/2014
(Agentur für Arbeit Bremerhaven)		
Arbeitslose, Bremerhaven insgesamt	8 584	8 637
darunter Frauen	3 628	3 765
Jugendliche unter 20 Jahren	142	132
Arbeitslosenquote <sup>1)</sup>	14,8%	15,1%

## Soziales

	03/2015	03/2014
<b>Leistungsempfänger/innen <sup>2)</sup> nach dem Zwölften Sozialgesetzbuch (SGB XII) und dem Asylbewerberleistungsgesetz (AsylbLG)</b>		
Hilfe zum Lebensunterhalt	946	1 041
Grundsicherung im Alter und bei Erwerbsminderung	3 134	3 252
Hilfen zur Gesundheit	1 078	787
Eingliederungshilfe für behinderte Menschen	2 320	2 280
Hilfe zur Pflege	1 009	975
sonstige Leistungen nach dem SGB XII	149	131
Leistungen nach dem AsylbLG	951	699

## Versorgung

	03/2015	03/2014
<b>Lebensmittelüberwachungs-, Tierschutz- und Veterinärdienst (LMTVet)</b>		
gewerbliche Schlachtungen	6 464	7 886
<b>Seefischmarkt Bremerhaven</b>		
Gesamtumschlag in t	295	754
darunter Auktionsumschlag	295	260

## Reiseverkehr

	03/2015	03/2014
<b>Jugendherberge</b>		
Ankünfte	852	952
darunter aus dem Ausland	25	13
Übernachtungen	1 756	2 337
darunter aus dem Ausland	140	132
<b>Seemannsheim</b>		
Ankünfte	132	183
darunter aus dem Ausland	49	108
Übernachtungen	471	729
darunter aus dem Ausland	269	481

## Verkehr

	03/2015	03/2014
<b>Regionalflygflughafen Bremerhaven</b>		
Flugbewegungen insgesamt	1 402	1 440
davon kommerzieller Flugverkehr	496	592
nichtkommerzieller Flugverkehr	906	848
beförderte Personen insgesamt	1 761	1 765
davon kommerzieller Flugverkehr	916	836
nichtkommerzieller Flugverkehr	845	929
<b>Omnibusverkehr von BREMERHAVEN BUS</b>		
gefahrenene Wagenkilometer	310 999	310 468
beförderte Personen	1 183 735	1 110 751
<b>Zugelassene Kraftfahrzeuge</b>		
(einschl. Anhänger)	60 233	59 642
<b>Straßenverkehrsunfälle</b>		
(einschl. Bundesautobahn und Überseehafengebiet)		
Unfälle insgesamt	3)	3)
Tote	3)	3)
Verletzte	3)	3)

## Öffentliche Sicherheit

	03/2015	03/2014
<b>Schutzpolizei</b>		
Funkstreifeneinsätze	3 666	3 259
<b>Berufsfeuerwehr</b>		
Einsätze insgesamt	2 284	2 133
Brände	20	40
Techn. Hilfeleistungen/Sicherheitswachen	121	75
Rettungs- und Krankentransporte		
einschl. Notarzteinsätze	2 138	1 996
Sonstige Alarmer	5	22

# April 2015

Magistrat der Stadt Bremerhaven, Bürger- und Ordnungsamt

## Bevölkerungsstand

Bevölkerungsstand am 31.12.2014

Bevölkerung insgesamt	115 827*
davon männlich	58 279*
weiblich	57 548*

## Bevölkerungsbewegung

	04/2015	04/2014
<b>Natürliche Bevölkerungsbewegung</b>		
Lebendgeborene ortsansässiger Mütter	90*	82
davon männlich	44*	46
weiblich	46*	36
Gestorbene Ortsansässige	99*	105
davon männlich	58*	60
weiblich	41*	45
Geburten- bzw. Sterbeüberschuss	- 9*	-23
<b>Wanderungsbewegung</b>		
Zuzüge	611*	574
davon männlich	367*	330
weiblich	244*	244
Fortzüge	396*	460
davon männlich	220*	251
weiblich	176*	209
Wanderungsgewinn bzw. -verlust	215*	114
<b>Bevölkerungsbewegung</b>		
Geburten- bzw. Sterbeüberschuss	- 9*	-23
Wanderungsgewinn bzw. -verlust	215*	114
Bevölkerungszu- bzw. -abnahme	206*	91
Eheschließungen nach dem Ereignisort	27	36

## Gesundheitswesen

	04/2015	04/2014
<b>Krankenpflegetage in Krankenanstalten</b>		
Klinikum Bremerhaven		
Reinkenheide (672 Betten)	16 929	16 648
AMEOS St. Joseph-Hospital (208 Betten)	3)	3 552
AMEOS Klinik Am Bürgerpark (226 Betten)	5 451	5 330
<b>Besucher/innen in öffentlichen Bädern</b>		
Freibäder	-	-
Hallenbäder	39 364	38 836

## Kultur

	04/2015	04/2014
<b>Besucher/innen in kulturellen Einrichtungen</b>		
<b>Stadttheater</b>		
Besucher/innen insgesamt	3)	9 182
davon Großes Haus	3)	7 941
Kleines Haus	3)	738
auswärtige Gastspiele	3)	503
darunter Konzertbesucher/innen	3)	1 347
<b>Museen und Zoo</b>		
Deutsches Schiffahrtsmuseum	7 422	8 751
Historisches Museum Bremerhaven	1 346	1 881
Freilichtmuseum Speckenbüttel	447	297
Technikmuseum U-Boot "Wilhelm Bauer"	7 520	9 171
Deutsches Auswandererhaus	14 348	15 186
Zoo am Meer	27 320	55 526
<b>Stadtbibliothek</b>		
Bestand der Medien insgesamt	157 734	158 373
ausgeliehene Medien	46 885	51 138
Besucher/innen	20 707	19 937

## Arbeitsmarkt

	04/2015	04/2014
(Agentur für Arbeit Bremerhaven)		
Arbeitslose, Bremerhaven insgesamt	8 624	8 684
darunter Frauen	3 684	3 765
Jugendliche unter 20 Jahren	136	144
Arbeitslosenquote <sup>1)</sup>	14,9%	15,2%

## Soziales

	04/2015	04/2014
<b>Leistungsempfänger/innen <sup>2)</sup> nach dem Zwölften Sozialgesetzbuch (SGB XII) und dem Asylbewerberleistungsgesetz (AsylbLG)</b>		
Hilfe zum Lebensunterhalt	947	1 048
Grundsicherung im Alter und bei Erwerbsminderung	3 131	3 263
Hilfen zur Gesundheit	1 110	781
Eingliederungshilfe für behinderte Menschen	2 326	2 258
Hilfe zur Pflege	1 005	986
sonstige Leistungen nach dem SGB XII	147	129
Leistungen nach dem AsylbLG	986	718

## Versorgung

	04/2015	04/2014
<b>Lebensmittelüberwachungs-, Tierschutz- und Veterinärdienst (LMTVet)</b>		
gewerbliche Schlachtungen	4 956	6 431
<b>Seefischmarkt Bremerhaven</b>		
Gesamtumschlag in t	250	3 128
darunter Auktionsumschlag	250	308

## Reiseverkehr

	04/2015	04/2014
<b>Jugendherberge</b>		
Ankünfte	1 086	1 104
darunter aus dem Ausland	9	9
Übernachtungen	3 363	2 770
darunter aus dem Ausland	11	13
<b>Seemannsheim</b>		
Ankünfte	212	188
darunter aus dem Ausland	60	88
Übernachtungen	564	605
darunter aus dem Ausland	215	344

## Verkehr

	04/2015	04/2014
<b>Regionalflygflughafen Bremerhaven</b>		
Flugbewegungen insgesamt	1 592	1 316
davon kommerzieller Flugverkehr	678	558
nichtkommerzieller Flugverkehr	914	758
beförderte Personen insgesamt	1 881	1 875
davon kommerzieller Flugverkehr	1 011	1 096
nichtkommerzieller Flugverkehr	870	779
<b>Omnibusverkehr von BREMERHAVEN BUS</b>		
gefahrenene Wagenkilometer	298 913	289 451
beförderte Personen	1 150 026	1 129 618
<b>Zugelassene Kraftfahrzeuge</b>		
(einschl. Anhänger)	60 407	59 701
<b>Straßenverkehrsunfälle</b>		
(einschl. Bundesautobahn und Überseehafengebiet)		
Unfälle insgesamt	3)	3)
Tote	3)	3)
Verletzte	3)	3)

## Öffentliche Sicherheit

	04/2015	04/2014
<b>Schutzpolizei</b>		
Funkstreifeneinsätze	3 395	3 176
<b>Berufsfirewehr</b>		
Einsätze insgesamt	2 207	2 026
Brände	28	30
Techn. Hilfeleistungen/Sicherheitswachen	108	70
Rettungs- und Krankentransporte		
einschl. Notarzteinsätze	2 038	1 885
Sonstige Alarmer	33	41