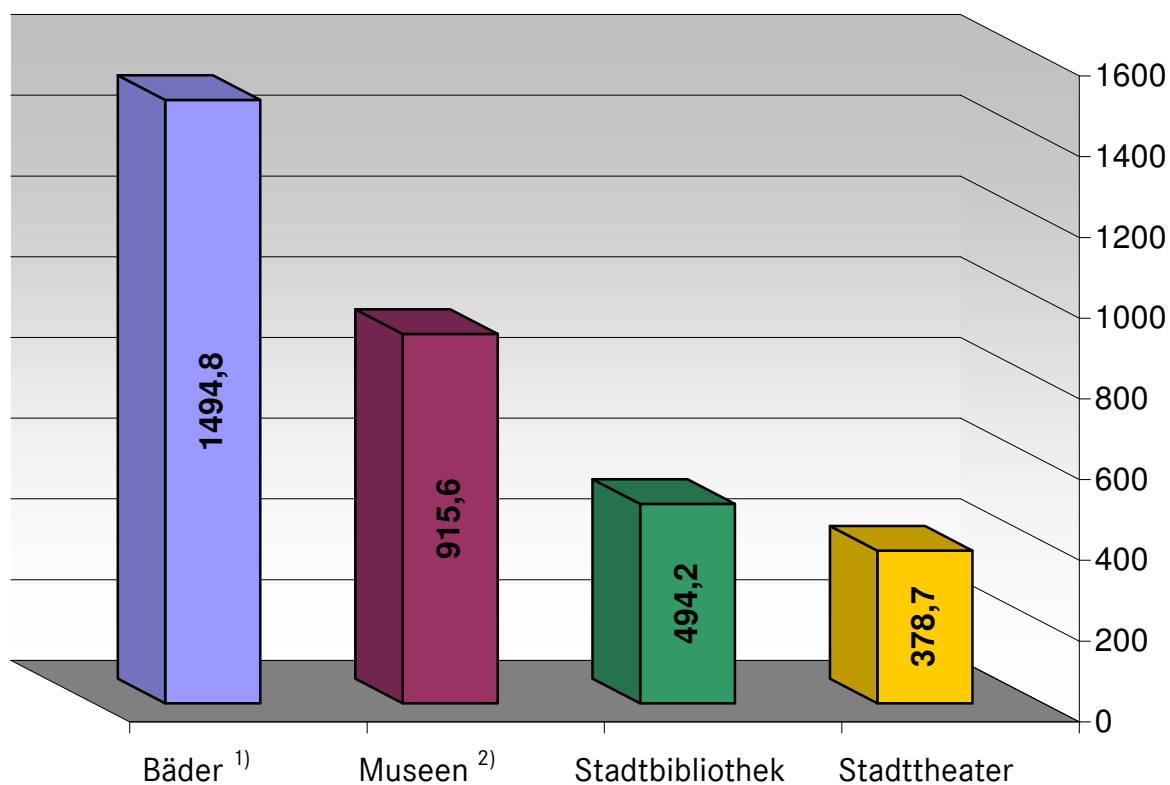


SEESTADT BREMERHAVEN



Statistischer Kurzbericht Januar 2004

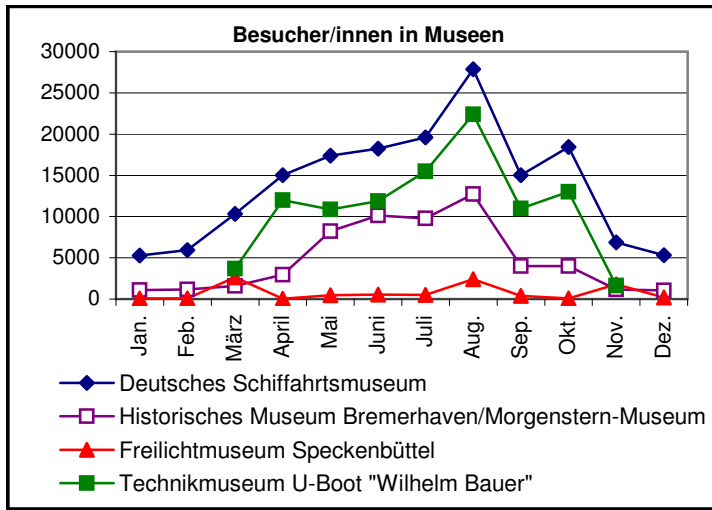
Durchschnittliche Besucherzahlen je Tag in der Stadt Bremerhaven im Jahr 2003



¹⁾ Bädergesellschaft Bremerhaven

²⁾ Deutsches Schifffahrtsmuseum, Historisches Museum Bremerhaven/Morgenstern-Museum, Freilichtmuseum Speckenbüttel, Technikmuseum U-Boot „Wilhelm Bauer“

Ausgewählte Besucherzahlen im Jahr 2003



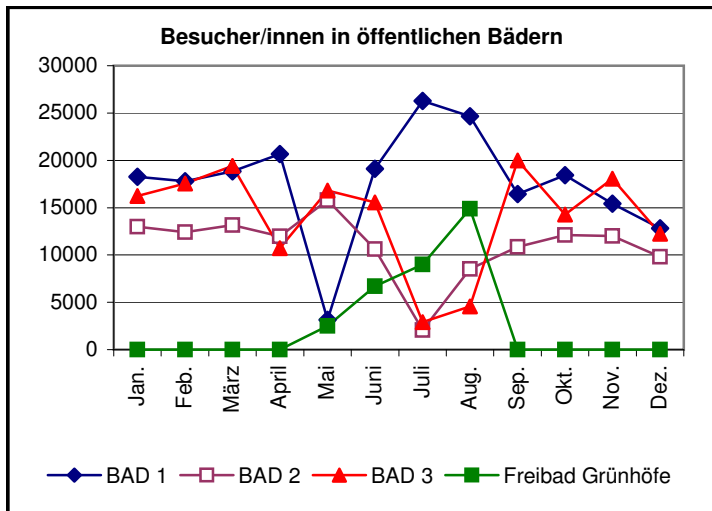
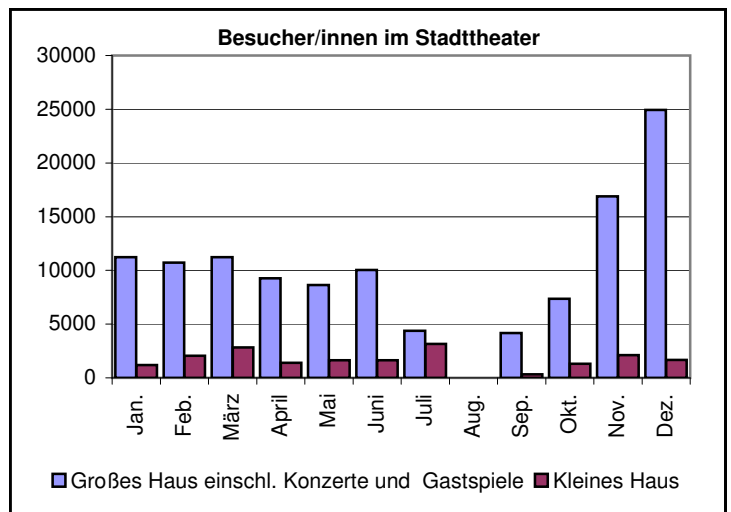
Den größten Zuspruch der aufgeführten Museen konnte mit insgesamt 165 210 Besuchern das Deutsche Schifffahrtsmuseum verbuchen.

Die Besucherzahlen des Deutschen Schifffahrtsmuseums reduzierten sich gegenüber dem Vorjahr jedoch um 13 995 (-7,81 %); das Technikmuseum U-Boot "Wilhelm Bauer" verzeichnete 10 950 Besucher/innen weniger (-9,70 %). Das Historische Museum Bremerhaven/Morgenstern-Museum konnte im gleichen Zeitraum einen Zuwachs von 13 414 Personen verzeichnen (+ 30,18 %); das Freilichtmuseum Speckenbüttel steigerte seine Besucherzahl auf insgesamt 9 237 (+14,86 %).

Im Jahr 2003 sahen insgesamt 138 213 Personen die Vorstellungen des Bremerhavener Stadttheaters. Damit konnte das Ergebnis des Vorjahres (138 703) fast wieder erreicht werden (-0,35 %).

Mit 118 857 Besuchern und Besucherinnen verzeichnete das Große Haus 5 314 Gäste weniger als noch im Vorjahr (-4,28 %). Für eine Aufführung im Kleinen Haus entschieden sich im Jahr 2003 jedoch 4 824 Personen mehr als noch im Jahr 2002 (+33,20 %).

Zugenommen hat im vergangenen Jahr auch der Anteil der Konzertgänger/innen. Während im Jahr 2002 13 578 Musikliebhaber/innen einen Besucheranteil von 9,79 % ausmachten, erhöhte sich ihr Anteil mit 14 741 Personen auf 10,67 %.



Die Bädergesellschaft Bremerhaven mbH konnte im Jahr 2003 in ihren Bädern 85 272 Gäste mehr als noch im Vorjahr begrüßen (+ 18,52 %).

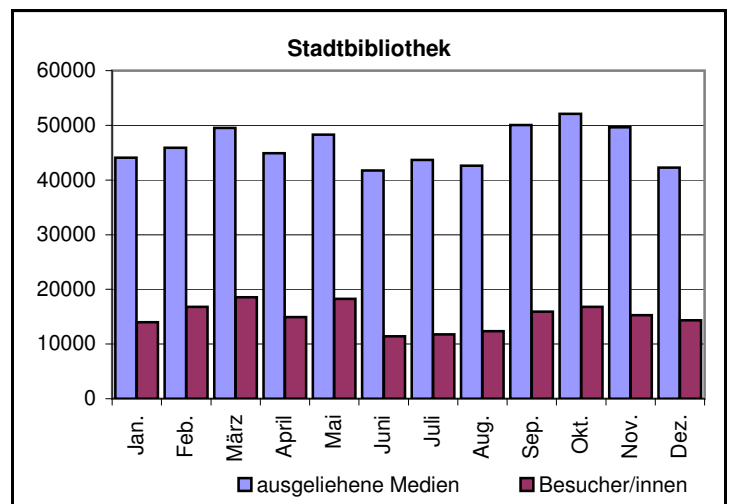
Trotz eines Besucherrückgangs von 3 061 (-1,42 %) ist das Bad 1 das mit Abstand am häufigsten frequentierte Bad. Insgesamt errechnet sich für die drei Bremerhavener Hallenbäder ein Besucherzuwachs von 98 073 (+23,66 %).

Bei den Freibädern konnte in Grünhöfe ein Plus von 11 052 Badegästen (+50,21 %) beobachtet werden. Durch die Schließung des Freibades Speckenbüttel reduzierte sich die Anzahl der Freibadgäste insgesamt jedoch um 12 801 (-27,91 %).

Der Medienbestand der Stadtbibliothek zum Jahresende erhöhte sich seit Ende 2002 um 1 463 auf auf 135 594 (+1,09 %).

Obwohl sich die Zahl der Besucher/innen im Vergleich zum Vorjahr um 8 846 auf 180 390 reduzierte (-4,67 %), wurden deutlich mehr Medien entliehen. Die Zahl der Entleihungen stieg im Jahr 2003 um 94 584 auf insgesamt 554 770 an (+20,55 %).

Somit hat jede/r Besucher/in durchschnittlich 3,08 Medien (Vorjahr = 2,43) entliehen.



Natürliche Bevölkerungsbewegung

Eheschließungen nach dem Ereignisort
 Lebendgeborene ortsansässiger Mütter
 davon männlich
 weiblich

Gestorbene Ortsansässige

davon männlich
 weiblich

Geburten- bzw. Sterbeüberschuss (+/-)

Wanderungsbewegung

Zuzüge

Fortzüge

Wanderungsgewinn bzw. -verlust (+/-)

Bevölkerungsbewegung

Geburten- bzw. Sterbeüberschuss (+/-)

Wanderungsgewinn bzw. -verlust (+/-)

Bevölkerungszu- bzw. -abnahme (+/-)

G e s u n d h e i t s w e s e n**Krankenpflegetage in Krankenanstalten**

Zentralkrankenhaus Reinkenheide (712 Betten)

St. Joseph-Hospital (313 Betten)

Krankenhaus Am Bürgerpark (283 Betten)

Besucher in öffentlichen Bädern

Freibäder

Hallenbäder

K u l t u r**Besucher in kulturellen Einrichtungen****Stadttheater**

Besucher insgesamt

davon Großes Haus einschl. Gastspiele u. a.

darunter Konzerte

Kleines Haus einschl. Niederdeutsche Bühne

Museen

Deutsches Schiffahrtsmuseum

Historisches Museum Bremerhaven/Morgenstern Museum

Freilichtmuseum Speckenbüttel

Technikmuseum U-Boot "Wilhelm Bauer"

Zoo am Meer**Stadtbibliothek**

Bestand der Medien insgesamt

ausgeliehene Medien

Besucher

Öffentliche Sicherheit**Schutzpolizei**

Funkstreifeneinsätze

Berufsfeuerwehr

Einsätze insgesamt

davon Brände

Techn. Hilfeleistungen/Sicherheitswachen

Rettungs- und Krankentransporte

einschl. Notarzteinsätze

Sonstige Alarmer

	Januar 2004	Januar 2003
	20	24
	Zurzeit	Zurzeit
	keine Angaben	keine Angaben
	vorhanden	vorhanden
	18 179	18 689
	6 602	7 612
	6 738	7 698
	-	-
	49 576	47 474
	13 857	12 437
	12 071	11 232
	2 363	2 121
	1 786	1 205
	6 196	5 290
	1 621	1 089
	68	79
	-	-
	geschlossen	geschlossen
	135 671	134 402
	52 825	44 086
	19 479	13 980
	2 523	2 469
	1 250	1 300
	33	19
	98	90
	1 090	1 153
	29	38

	Januar 2004	Januar 2003
Arbeitsmarkt		
(Agentur für Arbeit Bremerhaven)		
Arbeitslose, Bremerhaven insgesamt	10 192	10 407
darunter Frauen	3 523	3 728
Jugendliche unter 20 Jahren	51	202
Arbeitslosenquote	19,9 %	19,8 %
Kurzarbeiter	428	236
Soziales		
Hilfen nach dem Bundessozialhilfe-, Asyl-		
bewerberleistungsgesetz (ASYLBLG) und dem		
Grundsicherungsgesetz (GSiG)		
Fälle insgesamt *	8 666	8 262
Hilfe zum Lebensunterhalt und		
Hilfe in besonderen Lebenslagen *	7 815	7 638
Hilfen für Leistungen nach dem ASYLBLG	295	304
ausschließlich Leistungen nach dem GSiG	556	320
Personen insgesamt *	16 633	14 915
Versorgung		
Lebensmittelüberwachungs-, Tierschutz- und		
Veterinärdienst (LMTVet)		
gewerbliche Schlachtungen	5 806	5 828
Seefischmarkt Bremerhaven		
Gesamtumschlag in t	3 745	2 220
darunter Auktionsumschlag	919	1 220
Reiseverkehr		
Jugendherberge		
Ankünfte	101	76
darunter Ausländer	5	8
Übernachtungen	220	157
darunter Ausländer	5	8
Seemannsheim		
Ankünfte	93	65
darunter Ausländer	42	40
Übernachtungen	455	355
darunter Ausländer	246	147
Verkehr		
Regionalflughafen Bremerhaven		
Flugbewegungen insgesamt	550	538
gewerblicher Flugverkehr	198	160
beförderte Personen	268	339
nichtgewerblicher Flugverkehr	352	378
darunter Motorsegler	150	120
beförderte Personen	244	261
Omnibusverkehr des BREMERHAVEN BUS		
gefahrenere Wagenkilometer	343 802	329 399
beförderte Personen	1 295 095	1 050 397
Zugelassene Kraftfahrzeuge einschl. Anhänger	65 007	64 793
Straßenverkehrsunfälle		
(Stadtgebiet einschl.		
Bundesautobahn und Überseehafengebiet)		
Unfälle insgesamt	271	334
Tote	-	-
Verletzte	60	51

* ohne Hilfen innerhalb von Einrichtungen