

# SEESTADT BREMERHAVEN

Der Magistrat  
Statistisches Amt und Wahlamt











## Statistischer Kurzbericht August 2003

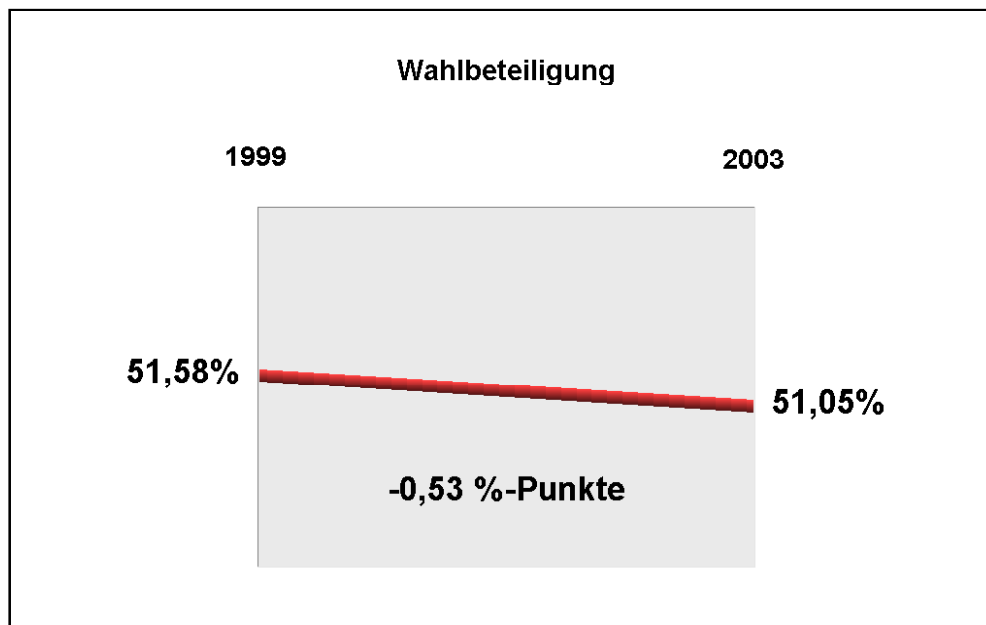
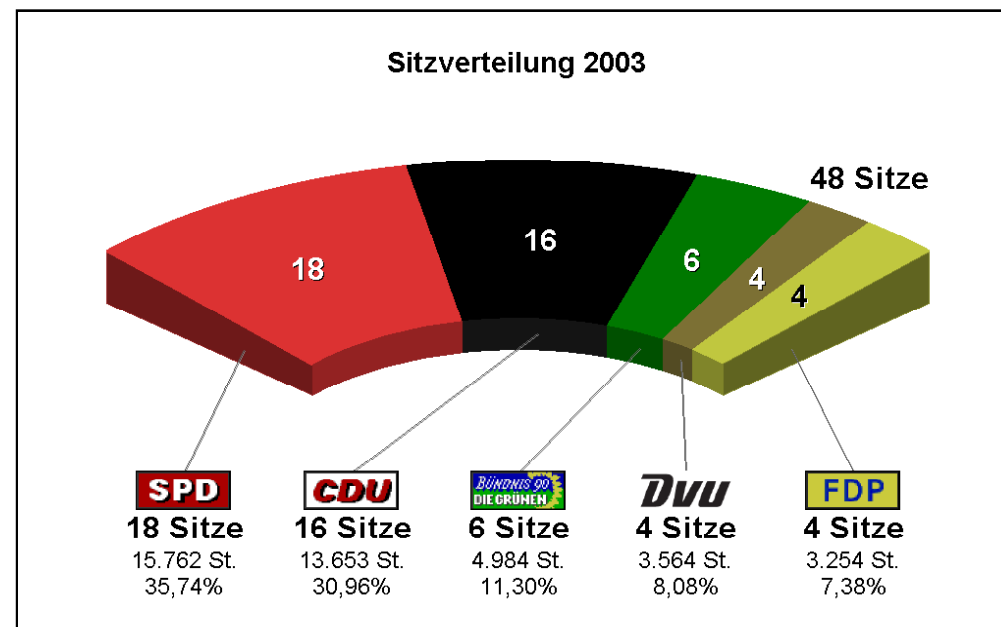
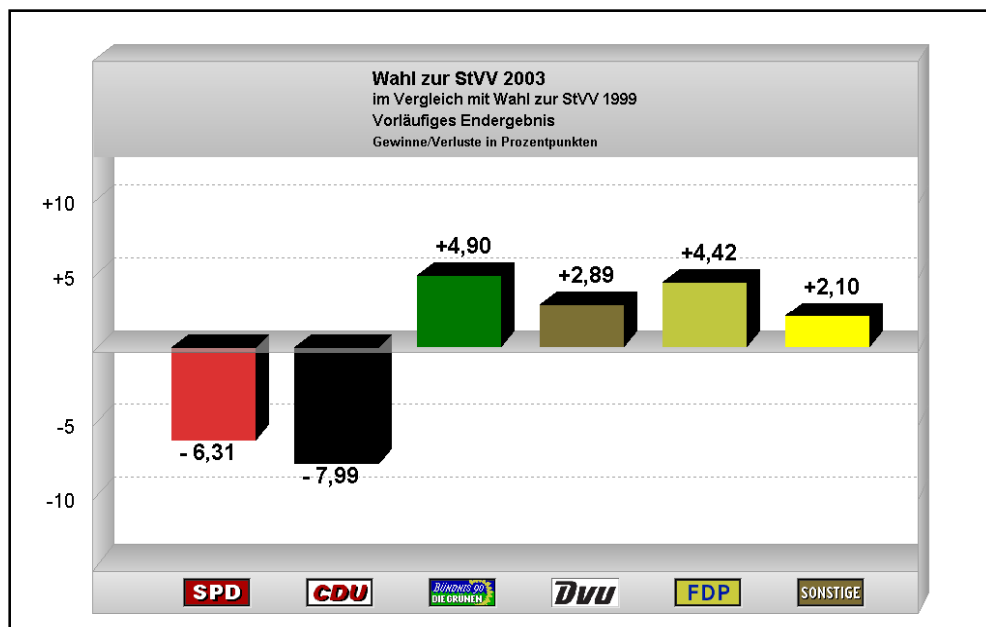
### Wahl zur Stadtverordnetenversammlung der Stadt Bremerhaven am 28.09.2003 vorläufiges Ergebnis

Wahlberechtigte	87 827	
Wähler	44 839	(51,05 % Wahlbeteiligung)
ungültige Stimmen	742	( 1,65 %)
gültige Stimmen	44 097	( 98,35 %)

#### Von den gültigen Stimmen entfielen auf

	15 762 Stimmen	35,74 %
	13 653 Stimmen	30,96 %
	4 984 Stimmen	11,30 %
	3 564 Stimmen	8,08 %
B.H.V.	848 Stimmen	1,92 %
	406 Stimmen	0,92 %
	3 254 Stimmen	7,38 %
	256 Stimmen	0,58 %
	979 Stimmen	2,22 %
PBP	391 Stimmen	0,89 %

# Wahl zur Stadtverordnetenversammlung der Stadt Bremerhaven am 28.09.2003 - vorläufiges Ergebnis -



## Die Wahlbezirke mit der höchsten Wahlbeteiligung:

131/03	Kindertagesstätte Neidenburger Straße	61,11%
121/04	Johann-Gutenberg-Schule	60,06%
131/02	DRK-Geschäftsstelle	58,02%
121/03	Fritz-Husmann-Schule	57,28%
231/02	Surheider Schule	56,87%

## Die Wahlbezirke mit der niedrigsten Wahlbeteiligung:

134/02	Deichschule	27,58%
215/03	Fritz-Reuter-Schule Nord	28,68%
134/04	Deichschule	29,13%
134/03	Theodor-Storm-Schule	30,72%
123/03	Karl-Marx-Schule	32,14%

**Natürliche Bevölkerungsbewegung**

Eheschließungen nach dem Ereignisort

Lebendgeborene ortsansässiger Mütter

davon männlich

weiblich

Gestorbene Ortsansässige

davon männlich

weiblich

Geburten- bzw. Sterbeüberschuss (+/-)

**Wanderungsbewegung**

Zuzüge

Fortzüge

Wanderungsgewinn bzw. -verlust (+/-)

**Bevölkerungsbewegung**

Geburten- bzw. Sterbeüberschuss (+/-)

Wanderungsgewinn bzw. -verlust (+/-)

Bevölkerungszu- bzw. -abnahme (+/-)

**Gesundheitswesen****Krankenpflegetage in Krankenanstalten**

Zentralkrankenhaus Reinkenheide (712 Betten)

St. Joseph-Hospital (313 Betten)

Krankenhaus Am Bürgerpark (283 Betten)

**Besucher in öffentlichen Bädern**

Freibäder

Hallenbäder

**Kultur****Besucher in kulturellen Einrichtungen****Stadttheater**

Besucher insgesamt

davon Großes Haus einschl. Gastspiele u. a.

darunter Konzerte

Kleines Haus einschl. Niederdeutsche Bühne

**Museen**

Deutsches Schiffahrtsmuseum

Historisches Museum Bremerhaven/Morgenstern Museum

Freilichtmuseum Speckenbüttel

Technikmuseum U-Boot "Wilhelm Bauer"

**Zoo am Meer****Stadtbibliothek**

Bestand der Medien insgesamt

ausgeliehene Medien

Besucher

**Öffentliche Sicherheit****Schutzpolizei**

Funkstreifeneinsätze

**Berufsfeuerwehr**

Einsätze insgesamt

davon Brände

Techn. Hilfeleistungen/Sicherheitswachen

Rettungs- und Krankentransporte

einschl. Notarzteinsätze

Sonstige Alarmer

	August 2003	August 2002
	73	103
	<b>Zurzeit</b>	Zurzeit
	<b>keine Angaben</b>	keine Angaben
	<b>vorhanden</b>	vorhanden
	<b>18 022</b>	18 375
	<b>5 980</b>	6 847
	<b>6 708</b>	7 073
	<b>14 868</b>	15 908
	<b>37 766</b>	32 559
	<b>Theaterferien</b>	Theaterferien
	<b>27 881</b>	23 297
	<b>12 740</b>	4 879
	<b>2 400</b>	2 045
	<b>22 394</b>	20 381
	<b>geschlossen</b>	geschlossen
	<b>134 118</b>	130 005
	<b>42 605</b>	38 543
	<b>12 326</b>	15 810
	<b>3 121</b>	3 421
	<b>1 285</b>	1 494
	<b>40</b>	30
	<b>70</b>	151
	<b>1 138</b>	1 285
	<b>37</b>	28

	August 2003	August 2002
<b>Arbeitsmarkt</b>		
<b>(Arbeitsamt Bremerhaven)</b>		
Arbeitslose, Bremerhaven insgesamt	9 925	9 541
darunter Frauen	3 505	3 646
Jugendliche unter 20 Jahren	70	231
Arbeitslosenquote	19,3%	18,1%
Kurzarbeiter	331	76
<b>Soziales</b>		
<b>Hilfen nach dem Bundessozialhilfe-, Asylbewerberleistungsgesetz (ASYLBLG) und dem Grundsicherungsgesetz (GSiG)</b>		
Fälle insgesamt	8 305	8 326
Hilfe zum Lebensunterhalt und Hilfe in besonderen Lebenslagen *	7 508	8 020
Hilfen für Leistungen nach dem ASYLBLG ausschließlich Leistungen nach dem GSiG	317	306
Personen insgesamt *	14 908	14 741
<b>Versorgung</b>		
<b>Lebensmittelüberwachungs-, Tierschutz- und Veterinärdienst (LMTVet)</b>		
gewerbliche Schlachtungen	5 016	5 563
<b>Seefischmarkt Bremerhaven</b>		
Gesamtumschlag in t	872	955
darunter Auktionsumschlag	872	955
<b>Reiseverkehr</b>		
<b>Jugendherberge</b>		
Ankünfte	1 105	1 141
darunter Ausländer	41	50
Übernachtungen	2 959	2 859
darunter Ausländer	63	60
<b>Seemannsheim</b>		
Ankünfte	132	131
darunter Ausländer	60	67
Übernachtungen	714	541
darunter Ausländer	295	254
<b>Verkehr</b>		
<b>Regionalflughafen Bremerhaven</b>		
Flugbewegungen insgesamt	2 060	2 660
gewerblicher Flugverkehr	944	982
beförderte Personen	1 305	949
nichtgewerblicher Flugverkehr	1 116	1 678
darunter Motorsegler	436	880
beförderte Personen	1 105	1 467
<b>Omnibusverkehr des BREMERHAVEN BUS</b>		
gefahrenen Wagenkilometer	318 920	333 969
beförderte Personen	909 467	1 106 240
<b>Zugelassene Kraftfahrzeuge</b> einschl. Anhänger	65 093	64 918
<b>Straßenverkehrsunfälle</b>		
(Stadtgebiet einschl. Bundesautobahn und Überseehafengebiet)		
Unfälle insgesamt	309	378
Tote	-	-
Verletzte	64	82

\* ohne Hilfe innerhalb von Einrichtungen