

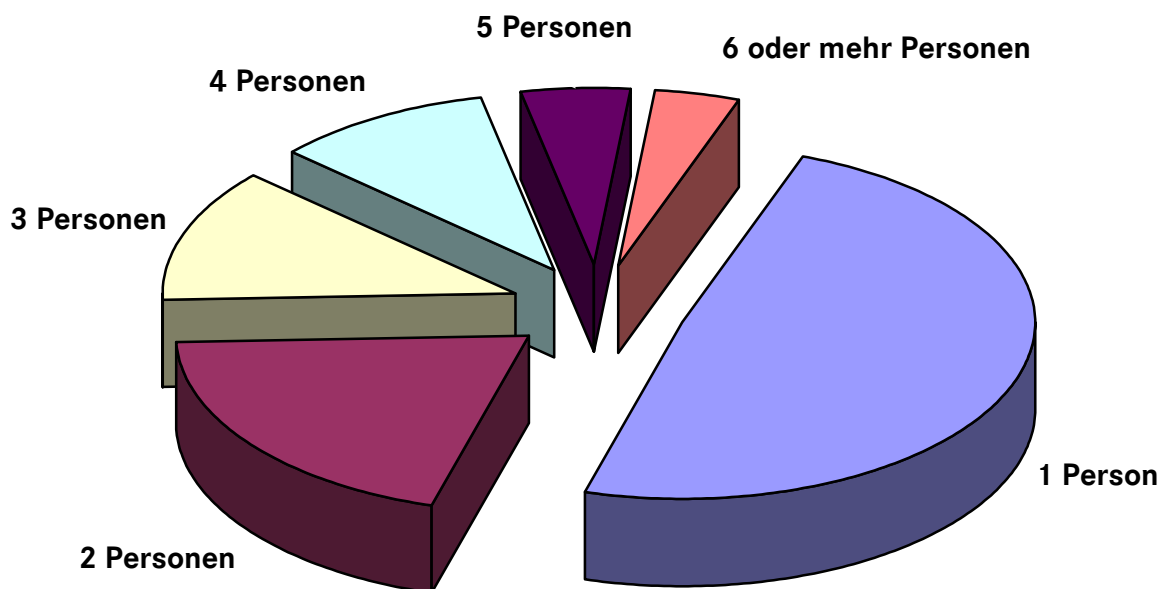
SEESTADT BREMERHAVEN

Der Magistrat
Statistisches Amt und Wahlamt



Statistischer Kurzbericht Juni 2003

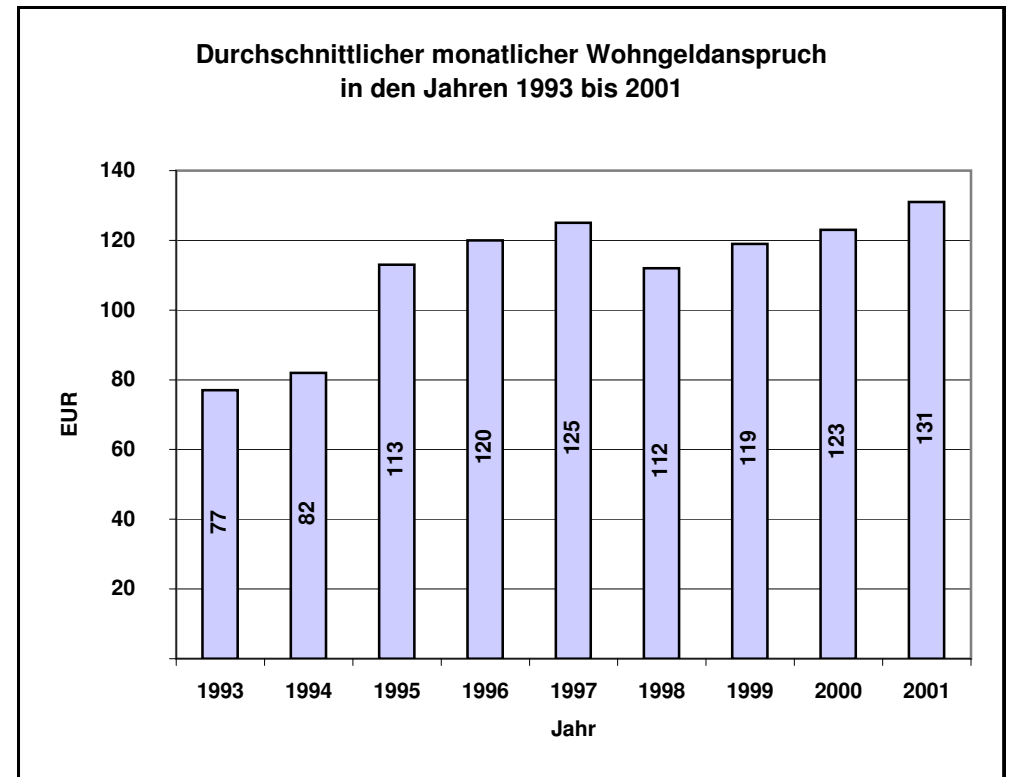
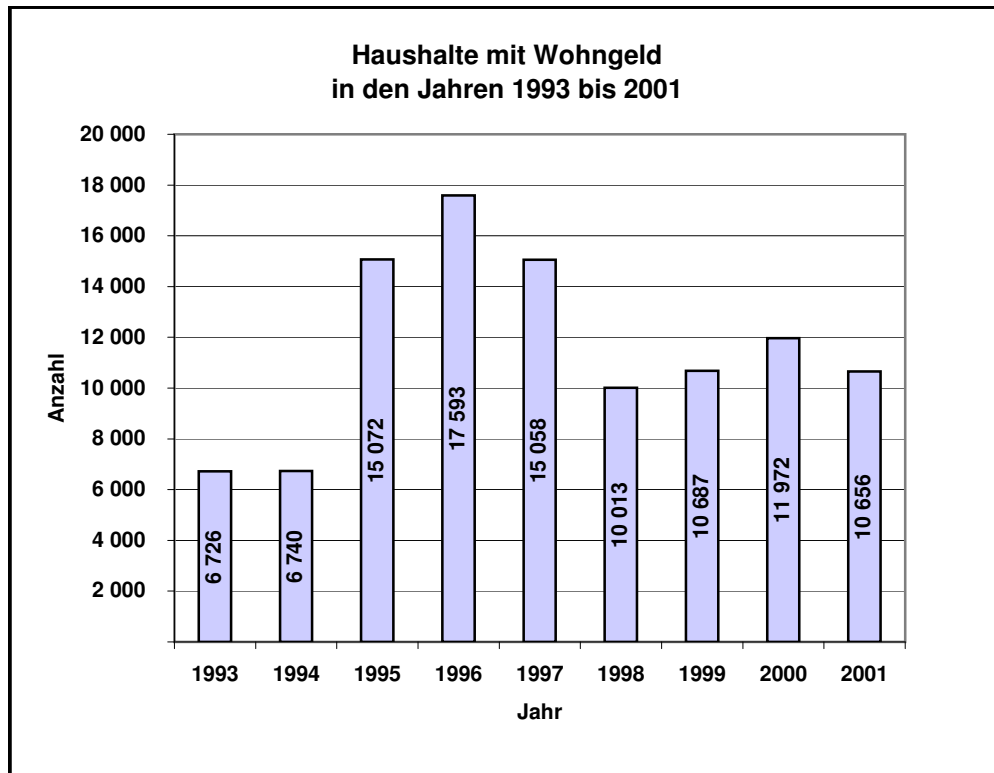
Haushalte mit Wohngeld nach Haushaltsgröße in der Stadt Bremerhaven - Jahr 2001 -



Quelle: Statistisches Landesamt Bremen

Haushalte mit Wohngeld in der Stadt Bremerhaven nach Haushaltsgröße und durchschnittlichem monatlichen Wohngeldanspruch

Jahr	insgesamt		Davon im Haushalt mit ... Person(en)											
			1		2		3		4		5		6 oder mehr	
	Anzahl	EUR	Anzahl	EUR	Anzahl	EUR	Anzahl	EUR	Anzahl	EUR	Anzahl	EUR	Anzahl	EUR
1993	6 726	77	3 575	55	1 103	80	728	99	734	107	334	114	252	163
1994	6 740	82	3 537	59	1 051	85	779	105	751	109	348	125	274	171
1995	15 072	113	6 547	82	3 307	118	2 236	138	1 681	145	773	160	528	203
1996	17 593	120	7 488	86	3 919	123	2 692	143	1 997	153	912	172	585	225
1997	15 058	125	6 647	90	3 199	127	2 241	152	1 648	164	794	177	529	236
1998	10 013	112	4 689	80	1 912	115	1 343	138	1 146	146	538	167	385	233
1999	10 687	119	4 942	85	2 083	122	1 494	143	1 174	152	555	172	439	243
2000	11 972	123	5 578	88	2 404	124	1 622	152	1 281	158	619	182	468	241
2001	10 656	131	5 208	95	2 126	130	1 303	155	1 079	175	540	205	400	299



Natürliche Bevölkerungsbewegung

Eheschließungen nach dem Ereignisort

Lebendgeborene ortsansässiger Mütter

davon männlich

weiblich

Gestorbene Ortsansässige

davon männlich

weiblich

Geburten- bzw. Sterbeüberschuss (+/-)

Wanderungsbewegung

Zuzüge

Fortzüge

Wanderungsgewinn bzw. -verlust (+/-)

Bevölkerungsbewegung

Geburten- bzw. Sterbeüberschuss (+/-)

Wanderungsgewinn bzw. -verlust (+/-)

Bevölkerungszu- bzw. -abnahme (+/-)

Gesundheitswesen

Krankenpflegetage in Krankenanstalten

Zentralkrankenhaus Reinkenheide (712 Betten)

St. Joseph-Hospital (313 Betten)

Krankenhaus Am Bürgerpark (283 Betten)

Besucher in öffentlichen Bädern

Freibäder

Hallenbäder

Kultur

Besucher in kulturellen Einrichtungen

Stadttheater

Besucher insgesamt

davon Großes Haus einschl. Gastspiele u. a.

darunter Konzerte

Kleines Haus einschl. Niederdeutsche Bühne

Museen

Deutsches Schiffahrtsmuseum

Historisches Museum Bremerhaven/Morgenstern Museum

Freilichtmuseum Speckenbüttel

Technikmuseum U-Boot "Wilhelm Bauer"

Zoo am Meer

Stadtbibliothek

Bestand der Medien insgesamt

ausgeliehene Medien

Besucher

Öffentliche Sicherheit

Schutzpolizei

Funkstreifeneinsätze

Berufsfeuerwehr

Einsätze insgesamt

davon Brände

Techn. Hilfeleistungen/Sicherheitswachen

Rettungs- und Krankentransporte

einschl. Notarzteinsätze

Sonstige Alarme

	Juni 2003	Juni 2002
62	62	61
Zurzeit	Zurzeit	Zurzeit
keine Angaben vorhanden	keine Angaben vorhanden	keine Angaben vorhanden
17 937	17 937	18 239
5 938	5 938	7 692
6 492	6 492	6 826
6 698	6 698	9 351
45 293	45 293	31 254
11 681	11 681	9 128
10 033	10 033	7 974
603	603	1 722
1 648	1 648	1 154
18 222	18 222	17 439
10 136	10 136	8 358
561	561	509
11 868	11 868	11 319
geschlossen	geschlossen	geschlossen
134 193	134 193	163 708
41 753	41 753	32 858
11 398	11 398	13 063
3 138	3 138	2 943
1 414	1 414	1 324
29	29	37
128	128	116
1 224	1 224	1 144
33	33	27

	Juni 2003	Juni 2002
Arbeitsmarkt (Arbeitsamt Bremerhaven)		
Arbeitslose, Bremerhaven insgesamt	9 911	9 631
darunter Frauen	3 505	3 686
Jugendliche unter 20 Jahren	58	239
Arbeitslosenquote	19,3%	18,3%
Kurzarbeiter	470	103
Soziales		
Hilfen nach dem Bundessozialhilfe-, Asyl- bewerberleistungsgesetz (ASYLBLG) und dem Grundsicherungsgesetz (GSiG)		
Fälle insgesamt	8 488	8 364
Hilfe zum Lebensunterhalt und Hilfe in besonderen Lebenslagen *	7 720	8 063
Hilfen für Leistungen nach dem ASYLBLG ausschließlich Leistungen nach dem GSiG	313	301
Personen insgesamt *	455	-
	15 294	14 806
Versorgung		
Lebensmittelüberwachungs-, Tierschutz- und Veterinärdienst (LMTVet)		
gewerbliche Schlachtungen	4 904	5 036
Seefischmarkt Bremerhaven		
Gesamtumschlag in t	4 434	1 660
darunter Auktionsumschlag	646	581
Reiseverkehr		
Jugendherberge		
Ankünfte	1 196	1 138
darunter Ausländer	20	27
Übernachtungen	3 189	3 019
darunter Ausländer	54	41
Seemannsheim		
Ankünfte	85	117
darunter Ausländer	53	56
Übernachtungen	299	664
darunter Ausländer	142	392
Verkehr		
Regionalflughafen Bremerhaven		
Flugbewegungen insgesamt	1 956	2 018
gewerblicher Flugverkehr	792	984
beförderte Personen	1 025	1 503
nichtgewerblicher Flugverkehr	1 164	1 034
darunter Motorsegler	428	384
beförderte Personen	1 076	982
Omnibusverkehr des BREMERHAVEN BUS		
gefahrenen Wagenkilometer	316 039	309 352
beförderte Personen	860 648	957 014
Zugelassene Kraftfahrzeuge einschl. Anhänger	65 061	64 812
Straßenverkehrsunfälle (Stadtgebiet einschl. Bundesautobahn und Überseehafengebiet)		
Unfälle insgesamt	331	381
Tote	1	-
Verletzte	98	91

* ohne Hilfe innerhalb von Einrichtungen