

SEESTADT BREMERHAVEN

Der Magistrat
Statistisches Amt und Wahlamt












Statistischer Kurzbericht April 2003

Wahl zur Bremischen Bürgerschaft am 25.05.2003 - Wahlbereich Bremerhaven - amtliches Endergebnis

Wahlberechtigte	86 274	
Wähler	46 832	(54,28 % Wahlbeteiligung)
ungültige Stimmen	821	(1,75 %)
gültige Stimmen	46 011	(98,25 %)

Von den gültigen Stimmen entfielen auf

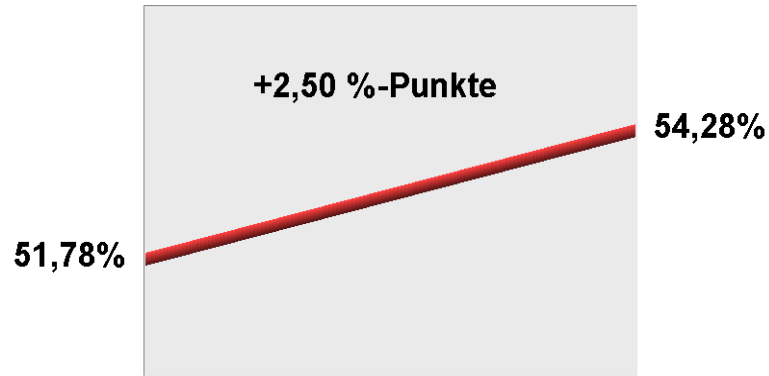
	16 996 Stimmen	36,94 %
	14 623 Stimmen	31,78 %
	4 086 Stimmen	8,88 %
	3 266 Stimmen	7,10 %
B.H.V.	789 Stimmen	1,71 %
BBW	117 Stimmen	0,25 %
	599 Stimmen	1,30 %
	2 625 Stimmen	5,71 %
	196 Stimmen	0,43 %
	499 Stimmen	1,08 %
	2 215 Stimmen	4,81 %

Vergleich der Wahlen zur Bremischen Bürgerschaft 1999 und 2003 für den Wahlbereich Bremerhaven

Wahlbeteiligung

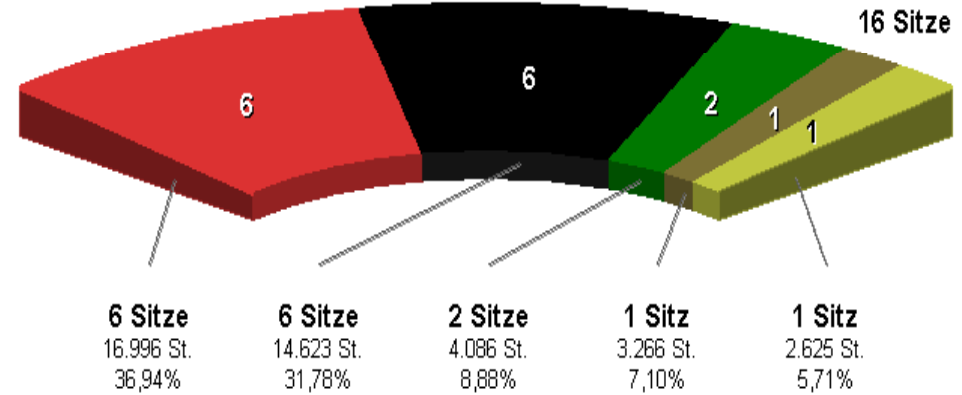
Bürgerschaftswahl 1999

Bürgerschaftswahl 2003

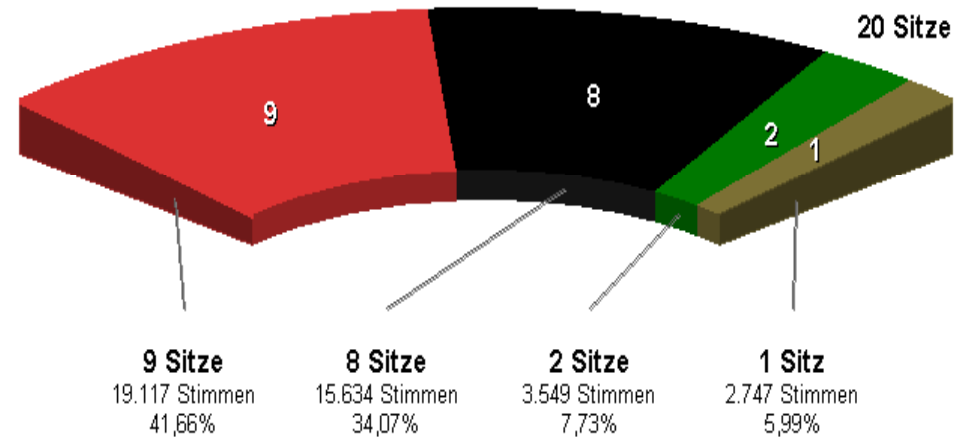


Sitzverteilung

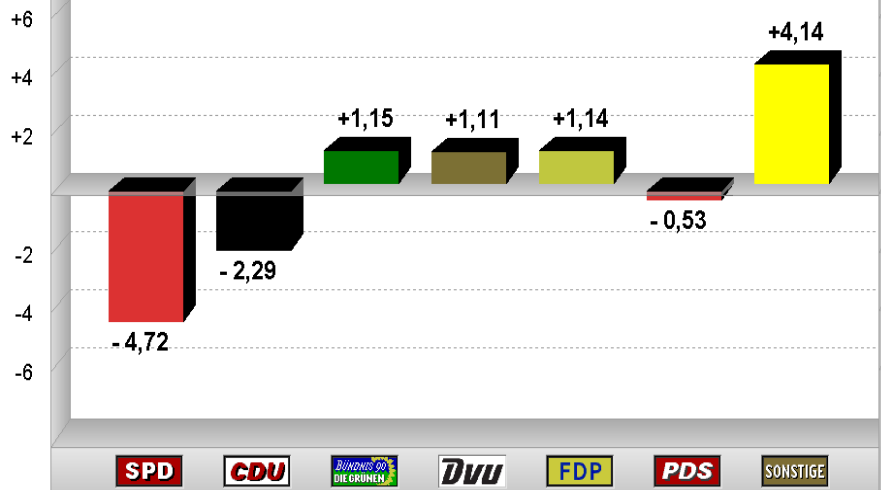
Bürgerschaftswahl 2003



Bürgerschaftswahl 1999



Bürgerschaftswahl 2003
im Vergleich mit Bürgerschaftswahl 1999
Endergebnis
Gewinne/Verluste in Prozentpunkten



Anmerkung: Durch die Verkleinerung der Bremischen Bürgerschaft von insgesamt 100 auf 83 Abgeordnete sind künftig nur 16 statt bisher 20 Abgeordnete aus der Seestadt vertreten.

	April 2003	April 2002
Arbeitsmarkt		
(Arbeitsamt Bremerhaven)		
Arbeitslose, Bremerhaven insgesamt	10 149	9 582
darunter Frauen	3 580	3 668
Jugendliche unter 20 Jahren	68	203
Arbeitslosenquote	19,3 %	18,3 %
Kurzarbeiter	645	281
Soziales		
Hilfen nach dem Bundessozialhilfe-, Asylbewerberleistungsgesetz (ASYLBLG) und dem Grundsicherungsgesetz (GSiG)		
Fälle insgesamt	8 477	8 372
Hilfe zum Lebensunterhalt und Hilfe in besonderen Lebenslagen	7 738	8 070
Hilfen für Leistungen nach dem ASYLBLG	310	302
ausschließlich Leistungen nach dem GSiG	429	-
Personen insgesamt	15 316	14 807
Versorgung		
Lebensmittelüberwachungs-, Tierschutz- und Veterinärdienst (LMTVet)		
gewerbliche Schlachtungen	5 113	5 696
Seefischmarkt Bremerhaven		
Gesamtumschlag in t	5 115	3 656
darunter Auktionsumschlag	982	876
Reiseverkehr		
Jugendherberge		
Ankünfte	669	556
darunter Ausländer	54	28
Übernachtungen	2 618	2 256
darunter Ausländer	147	148
Seemannsheim		
Ankünfte	94	112
darunter Ausländer	42	77
Übernachtungen	788	575
darunter Ausländer	268	341
Verkehr		
Regionalflughafen Bremerhaven		
Flugbewegungen insgesamt	1 882	1 086
gewerblicher Flugverkehr	614	280
beförderte Personen	679	575
nichtgewerblicher Flugverkehr	1 268	806
darunter Motorsegler	590	276
beförderte Personen	1 057	587
Omnibusverkehr des BREMERHAVEN BUS		
gefahrenene Wagenkilometer	301 707	310 999
beförderte Personen	918 543	949 169
Zugelassene Kraftfahrzeuge einschl. Anhänger	64 781	64 814
Straßenverkehrsunfälle (Stadtgebiet einschl. Bundesautobahn und Überseehafengebiet)		
Unfälle insgesamt	280	340
Tote	1	-
Verletzte	59	71