

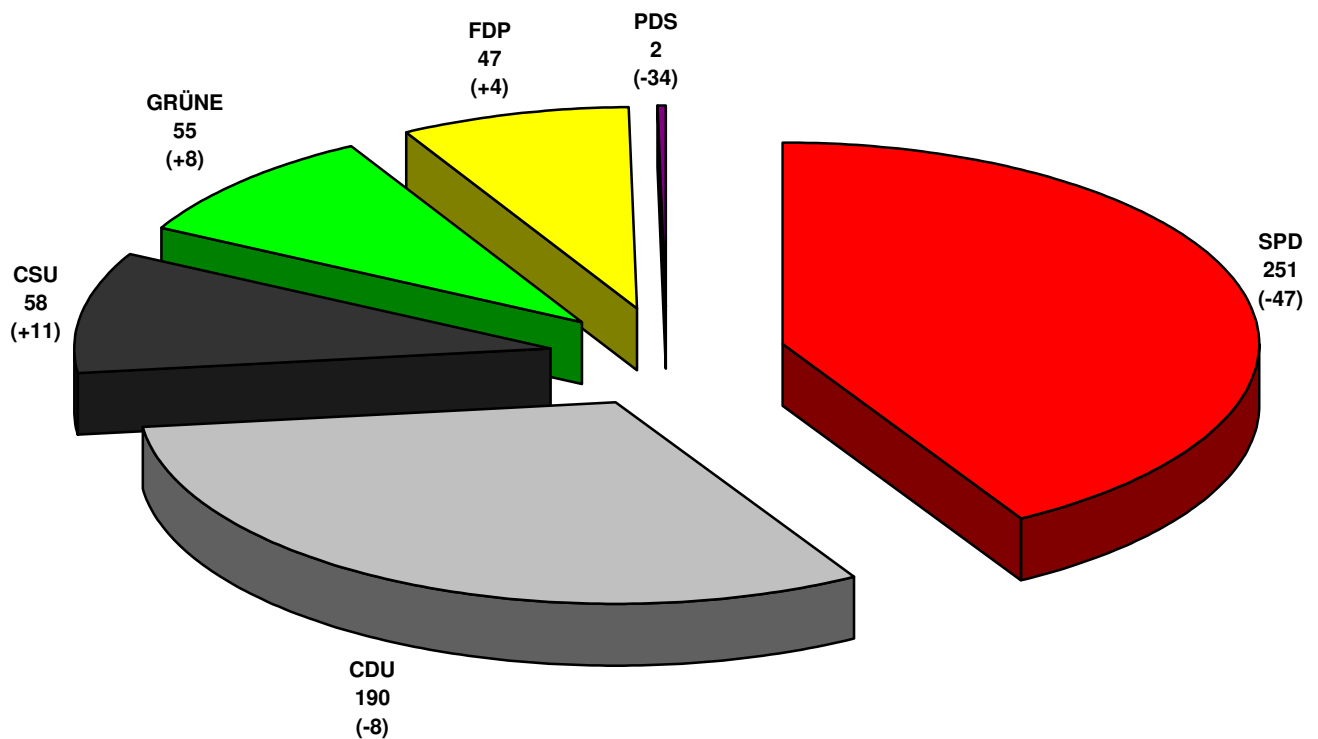
SEESTADT BREMERHAVEN

Der Magistrat
Statistisches Amt und Wahlamt



Statistischer Kurzbericht September 2002

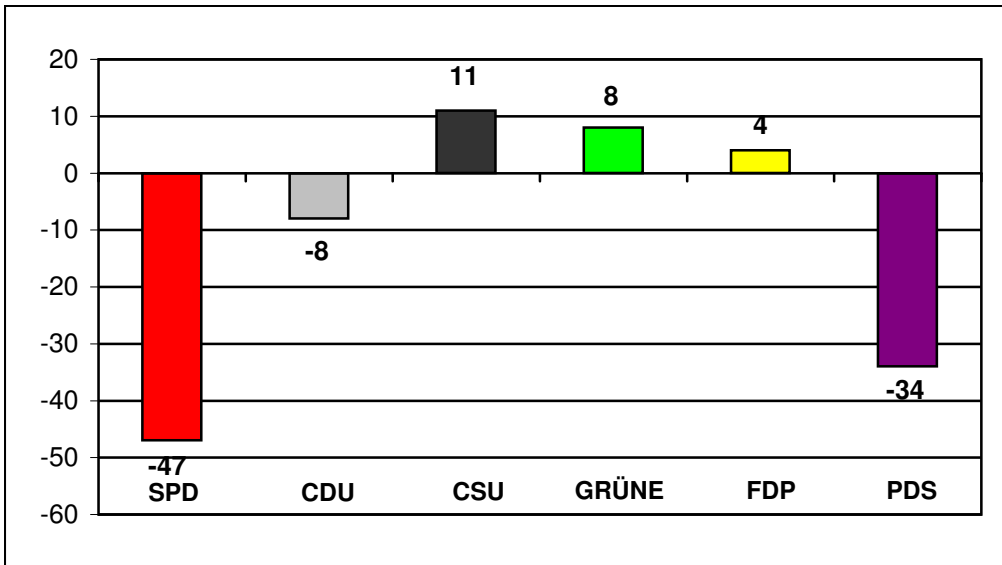
Sitzverteilung im 15. Deutschen Bundestag nach dem endgültigen Wahlergebnis



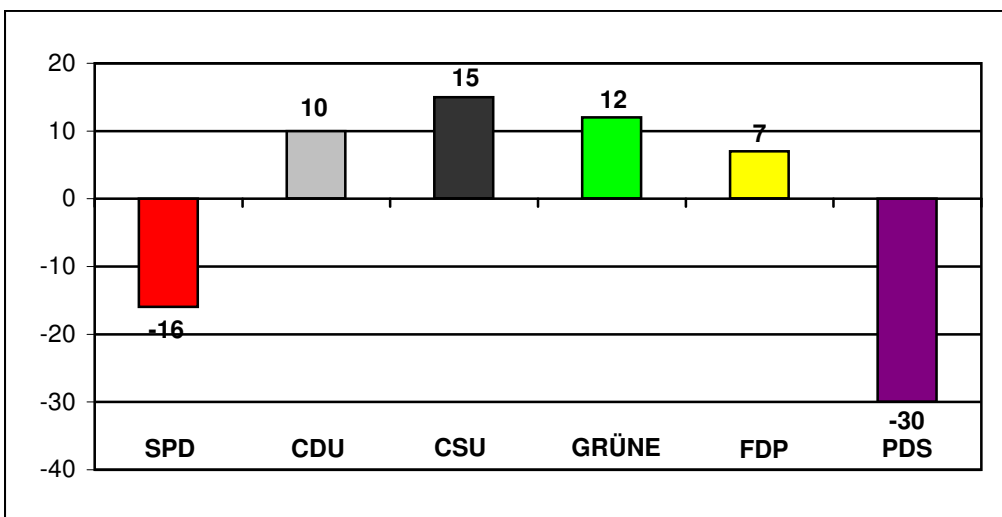
Quelle: Der Bundeswahlleiter

Gewinn / Verlust von Sitzen im Deutschen Bundestag

a) im Vergleich zur Sitzverteilung nach dem Stand bei der Bundestagswahl am 27.09.1998:



b) im Vergleich zur Sitzverteilung, die sich auf der Grundlage des Ergebnisses der Bundestagswahl 1998 unter Berücksichtigung der zur Bundestagswahl 2002 reduzierten Zahl der Sitze und Wahlkreise ergibt¹:



Anzahl der von den Parteien im Land Bremen gewonnenen Sitze

Partei	Wahlkreis ²	Landesliste ³	Sitze		Überhangmandate ⁶
			insgesamt ⁴	Zweitstimmen ⁵	
SPD	2	-	2	2	-
CDU	-	1	1	1	-
GRÜNE	-	1	1	1	-
FDP	-	-	-	-	-
PDS	-	-	-	-	-

¹ Der Deutsche Bundestag besteht ab der Bundestagswahl 2002 - vorbehaltlich der sich aus dem Bundeswahlgesetz ergebenden Abweichungen (z.B. Überhangmandate) - aus 598 (statt bisher 656) Abgeordneten. Die Zahl der Wahlkreise beträgt 299 (statt bisher 328).

² Gewonnene Wahlkreissitze.

³ Verbleibende Landeslistensitze nach den Zweitstimmen.

⁴ Gewonnene Wahlkreis- und Landeslistensitze.

⁵ Errechnete Zahl der Sitze nach den Zweitstimmen.

⁶ Angefallene Überhangmandate, die bereits in der Zahl der Sitze insgesamt enthalten sind.

Natürliche Bevölkerungsbewegung

Eheschließungen nach dem Ereignisort

Lebendgeborene ortsansässiger Mütter

davon männlich

weiblich

Gestorbene Ortsansässige

davon männlich

weiblich

Geburten- bzw. Sterbeüberschuss (+/-)

Wanderungsbewegung

Zuzüge

Fortzüge

Wanderungsgewinn bzw. -verlust (+/-)

Bevölkerungsbewegung

Geburten- bzw. Sterbeüberschuss (+/-)

Wanderungsgewinn bzw. -verlust (+/-)

Bevölkerungszu- bzw. -abnahme (+/-)

Gesundheitswesen**Krankenpflegetage in Krankenanstalten**

Zentralkrankenhaus Reinkenheide (709 Betten)

St. Joseph-Hospital (313 Betten)

Krankenhaus Am Bürgerpark (268 Betten)

Besucher in öffentlichen Bädern

Freibäder

Hallenbäder

Kultur**Besucher in kulturellen Einrichtungen****Stadttheater**

Besucher insgesamt

davon Großes Haus einschl. Gastspiele u. a.

darunter Konzerte

Kleines Haus einschl. Niederdeutsche Bühne

Museen

Deutsches Schiffahrtsmuseum

Historisches Museum Bremerhaven/Morgenstern Museum

Freilichtmuseum Speckenbüttel

Technikmuseum U-Boot "Wilhelm Bauer"

Zoo am Meer**Stadtbibliothek**

Bestand der Medien insgesamt

ausgeliehene Medien

Besucher

Öffentliche Sicherheit**Schutzpolizei**

Funkstreifeneinsätze

Berufsfeuerwehr

Einsätze insgesamt

davon Brände

Techn. Hilfeleistungen/Sicherheitswachen

Rettungs- und Krankentransporte

einschl. Notarzteinsätze

Sonstige Alarmer

	September 2002	September 2001
	57	59
	Zurzeit	Zurzeit
	keine Angaben	keine Angaben
	vorhanden	vorhanden
	17 980	17 990
	6 693	6 750
	7 220	7 459
	802	148
	29 043	36 360
	6 021	5 789
	5 335	5 213
	1 318	1 225
	686	576
	18 340	20 371
	4 391	5 117
	255	650
	11 572	12 432
	geschlossen	11 223
	130 334	179 765
	40 201	34 309
	15 798	13 900
	2 905	2 732
	1 252	1 294
	19	36
	71	119
	1 133	1 105
	29	34

Arbeitsmarkt**(Arbeitsamt Bremerhaven)**

Arbeitslose, Bremerhaven insgesamt
darunter Frauen
Jugendliche unter 20 Jahren
Arbeitslosenquote
Kurzarbeiter

9 593**3 683****236****18,2 %****85**

9 358

3 691

274

17,9 %

155

Soziales**Hilfen nach dem BSHG und****Asylbewerberleistungsgesetz (ASYLBLG)**

Fälle insgesamt
Hilfe zum Lebensunterhalt und
Hilfe in besonderen Lebenslagen
Hilfen für Leistungen nach dem ASYLBLG
Personen insgesamt

8 243**7 932****311****14 639**

8 474

8 167

307

15 141

Versorgung**Lebensmittelüberwachungs-, Tierschutz- und
Veterinärdienst (LMTVet)**

gewerbliche Schlachtungen

6 315

6 487

Seefischmarkt Bremerhaven

Gesamtumschlag in t
darunter Auktionsumschlag

1 979**838**

1 071

820

Reiseverkehr**Jugendgästehaus/Jugendherberge**

Ankünfte
darunter Ausländer
Übernachtungen
darunter Ausländer

752**19****2 091****40**

841

13

2 457

38

Seemannsheim

Ankünfte
darunter Ausländer
Übernachtungen
darunter Ausländer

94**54****499****267**

140

90

669

372

Verkehr**Regionalflughafen Bremerhaven**

Flugbewegungen insgesamt
gewerblicher Flugverkehr
beförderte Personen
nichtgewerblicher Flugverkehr
darunter Motorsegler
beförderte Personen

1 974**824****807****1 150****756****983**

1 076

608

1 435

468

142

357

Omnibusverkehr des BREMERHAVEN BUS

gefahrenre Wagenkilometer
beförderte Personen

318 066**937 832**

316 410

967 496

Zugelassene Kraftfahrzeuge einschl. Anhänger**65 216**

65 741

Straßenverkehrsunfälle

(Stadtgebiet einschl.
Bundesautobahn und Überseehafengebiet)
Unfälle insgesamt
Tote
Verletzte

376**1****86**

356

1

50