

# SEESTADT BREMERHAVEN

Der Magistrat  
Statistisches Amt und Wahlamt



## Statistischer Kurzbericht Februar 2002

### Ausländer in Bremerhaven nach dem Ausländerzentralregister - Stand 31.12.2001 -



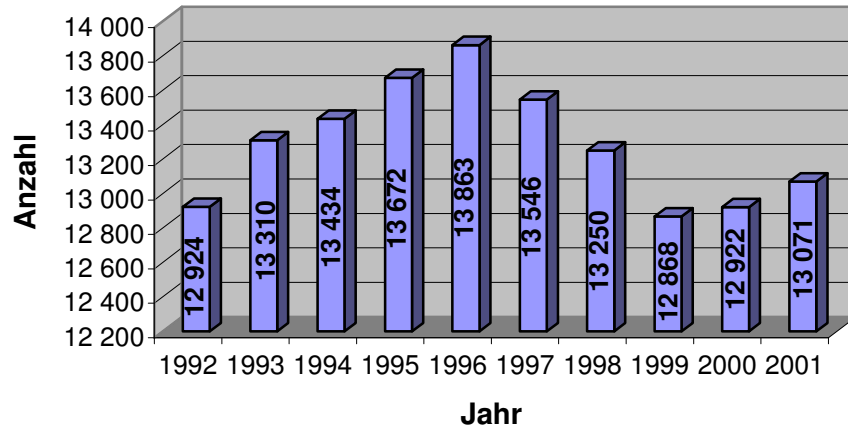
Zum Stichtag 31.12.2001 waren laut Ausländerzentralregister 13 071 Personen mit einer ausländischen Staatsangehörigkeit aus 134 unterschiedlichen Nationen für die Stadt Bremerhaven registriert.

Die Zahl der in Bremerhaven lebenden Ausländer ist damit gegenüber dem Vorjahr (12 922) um 149 leicht gestiegen.

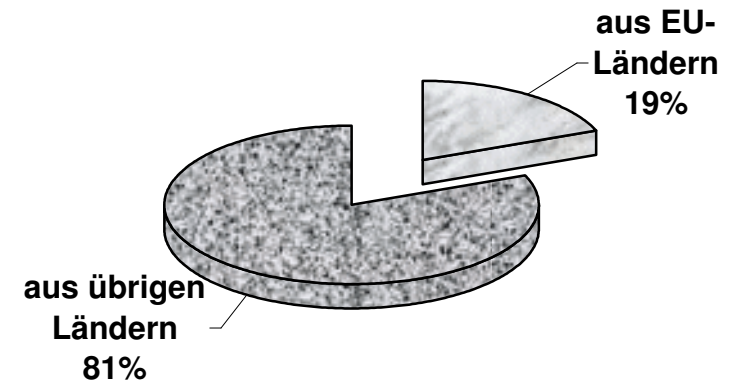
Personen mit türkischer (5 124), portugiesischer (1 498), jugoslawischer (1 213) und polnischer (686) Staatsangehörigkeit waren am häufigsten vertreten. Somit gehörten 65,2 % aller in Bremerhaven lebenden Ausländer einer der vier zuvor genannten Nationalitäten an.

## Strukturdaten aus dem Ausländerzentralregister - Stand 31.12.2001 -

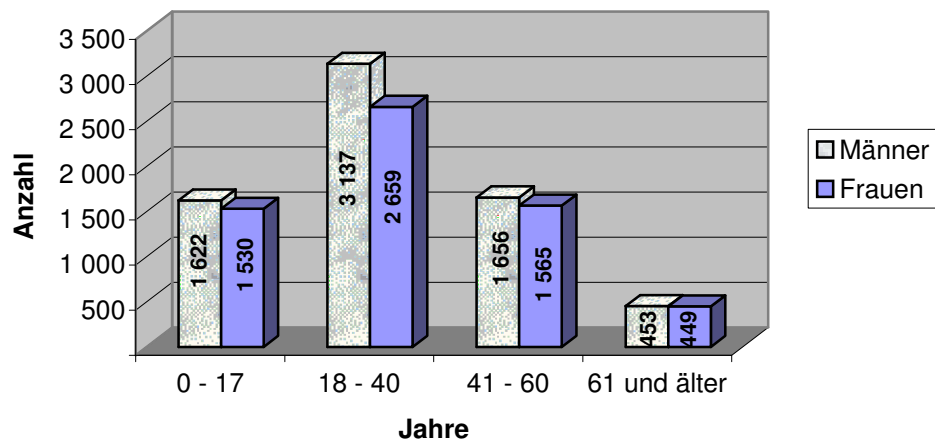
### Entwicklung der Ausländerzahlen (10 Jahre)



### Anteil der Ausländer aus EU-Ländern



### Alterstruktur der Ausländer in Bremerhaven



### Ausgewählte Daten aus dem Ausländerzentralregister\*

#### Personen,

- die im Besitz einer befristeten Aufenthaltserlaubnis sind	3 154
- die im Besitz einer unbefristeten Aufenthaltserlaubnis sind	3 641
- denen eine Aufenthaltsberechtigung erteilt wurde	1 895
- die einen Asylantrag gestellt haben und deren Verfahren noch nicht abgeschlossen ist (Erstverfahren)	327
- die einen Asylfolgeantrag gestellt haben und deren Verfahren noch nicht abgeschlossen ist	86
- deren Asylberechtigung anerkannt wurde	332
- deren Asylantrag abgelehnt wurde	957
- die zwei oder mehr Staatsangehörigkeiten besitzen	348

\* alle Angaben beziehen sich auf die Gesamtanzahl der am 31.12.2001 in Bremerhaven aufhaltigen Ausländer

### Natürliche Bevölkerungsbewegung

Eheschließungen nach dem Ereignisort

Lebendgeborene ortsansässiger Mütter

davon männlich

weiblich

Gestorbene Ortsansässige

davon männlich

weiblich

Geburten- bzw. Sterbeüberschuss (+/-)

### Wanderungsbewegung

Zuzüge

Fortzüge

Wanderungsgewinn bzw. -verlust (+/-)

### Bevölkerungsbewegung

Geburten- bzw. Sterbeüberschuss (+/-)

Wanderungsgewinn bzw. -verlust (+/-)

Bevölkerungszu- bzw. -abnahme (+/-)

### Gesundheitswesen

#### Krankenpflegetage in Krankenanstalten

Zentralkrankenhaus Reinkenheide (709 Betten)

St. Joseph-Hospital (313 Betten)

Krankenhaus Am Bürgerpark (268 Betten)

#### Besucher in öffentlichen Bädern

Freibäder

Hallenbäder

### Kultur

#### Besucher in kulturellen Einrichtungen

##### Stadttheater

Besucher insgesamt

davon Großes Haus einschl. Gastspiele u. a.

darunter Konzerte

Kleines Haus einschl. Niederdeutsche Bühne

##### Museen

Deutsches Schiffahrtsmuseum

Historisches Museum Bremerhaven/Morgenstern Museum

Freilichtmuseum Speckenbüttel

Technikmuseum U-Boot "Wilhelm Bauer"

##### Zoo am Meer

##### Stadtbibliothek

Bestand der Medien insgesamt

ausgeliehene Medien

Besucher

### Öffentliche Sicherheit

#### Schutzpolizei

Funkstreifeneinsätze

#### Berufsfeuerwehr

Einsätze insgesamt

davon Brände

Techn. Hilfeleistungen/Sicherheitswachen

Rettungs- und Krankentransporte

einschl. Notarzteinsätze

Sonstige Alarmer

	Februar 2002	Februar 2001
	43	17
	Zurzeit	Zurzeit
	keine Angaben	keine Angaben
	vorhanden	vorhanden
	17 494	18 226
	7 381	7 161
	6 723	7 272
	-	-
	37 230	36 376
	12 797	14 253
	10 968	12 714
	1 273	1 928
	1 829	1 539
	7 049	8 329
	2 081	1 093
	62	89
	-	-
	geschlossen	5 326
	180 506	179 859
	38 156	22 458
	15 184	9 252
	2 318	2 136
	1 316	1 202
	36	22
	145	72
	1 103	1 087
	32	21

**Arbeitsmarkt****(Arbeitsamt Bremerhaven)**

Arbeitslose, Bremerhaven insgesamt  
darunter Frauen  
Jugendliche unter 20 Jahren  
Arbeitslosenquote  
Kurzarbeiter

**9 813**  
**3 737**  
**220**  
**18,7 %**  
**421**

9 663  
3 650  
221  
18,0 %  
302

**Soziales****Hilfen nach dem BSHG und  
Asylbewerberleistungsgesetz (ASYLBLG)**

Fälle insgesamt  
Hilfe zum Lebensunterhalt und  
Hilfe in besonderen Lebenslagen  
Hilfen für Leistungen nach dem ASYLBLG  
Personen insgesamt

**8 382**  
**8 075**  
**307**  
**14 899**

8 630  
8 319  
311  
15 651

**Versorgung****Lebensmittelüberwachungs-, Tierschutz- und  
Veterinärdienst (LMTVet)**

gewerbliche Schlachtungen

**5 129**

4 455

**Seefischmarkt Bremerhaven**

Gesamtumschlag in t  
darunter Auktionsumschlag

**2 089**  
**889**

10 382  
793

**Reiseverkehr****Jugendgästehaus/Jugendherberge**

Ankünfte  
darunter Ausländer  
Übernachtungen  
darunter Ausländer

**173**  
**47**  
**278**  
**49**

146  
11  
338  
35

**Seemannsheim**

Ankünfte  
darunter Ausländer  
Übernachtungen  
darunter Ausländer

**97**  
**62**  
**449**  
**274**

98  
42  
472  
148

**Verkehr****Regionalflughafen Bremerhaven**

Flugbewegungen insgesamt  
gewerblicher Flugverkehr  
beförderte Personen  
nichtgewerblicher Flugverkehr  
darunter Motorsegler  
beförderte Personen

**886**  
**374**  
**546**  
**512**  
**170**  
**408**

868  
372  
571  
496  
214  
303

**Omnibusverkehr des BREMERHAVEN BUS**

gefahrenre Wagenkilometer  
beförderte Personen

**301 643**  
**941 887**

294 793  
1 043 106

**Zugelassene Kraftfahrzeuge einschl. Anhänger**

**65 212**

64 580

**Straßenverkehrsunfälle**

(Stadtgebiet einschl.  
Bundesautobahn und Überseehafengebiet)

Unfälle insgesamt  
Tote  
Verletzte

**344**  
**-**  
**53**

296  
-  
43

	Februar 2002	Februar 2001
<b>Arbeitsmarkt</b> <b>(Arbeitsamt Bremerhaven)</b>		
Arbeitslose, Bremerhaven insgesamt	<b>9 813</b>	9 663
darunter Frauen	<b>3 737</b>	3 650
Jugendliche unter 20 Jahren	<b>220</b>	221
Arbeitslosenquote	<b>18,7 %</b>	18,0 %
Kurzarbeiter	<b>421</b>	302
<b>Soziales</b>		
<b>Hilfen nach dem BSHG und Asylbewerberleistungsgesetz (ASYLBLG)</b>		
Fälle insgesamt	<b>8 382</b>	8 630
Hilfe zum Lebensunterhalt und Hilfe in besonderen Lebenslagen	<b>8 075</b>	8 319
Hilfen für Leistungen nach dem ASYLBLG	<b>307</b>	311
Personen insgesamt	<b>14 899</b>	15 651
<b>Versorgung</b>		
<b>Lebensmittelüberwachungs-, Tierschutz- und Veterinärdienst (LMTVet)</b>		
gewerbliche Schlachtungen	<b>5 129</b>	4 455
<b>Seefischmarkt Bremerhaven</b>		
Gesamtumschlag in t	<b>2 089</b>	10 382
darunter Auktionsumschlag	<b>889</b>	793
<b>Reiseverkehr</b>		
<b>Jugendgästehaus/Jugendherberge</b>		
Ankünfte	<b>173</b>	146
darunter Ausländer	<b>47</b>	11
Übernachtungen	<b>278</b>	338
darunter Ausländer	<b>49</b>	35
<b>Seemannsheim</b>		
Ankünfte	<b>97</b>	98
darunter Ausländer	<b>62</b>	42
Übernachtungen	<b>449</b>	472
darunter Ausländer	<b>274</b>	148
<b>Verkehr</b>		
<b>Regionalflughafen Bremerhaven</b>		
Flugbewegungen insgesamt	<b>886</b>	868
gewerblicher Flugverkehr	<b>374</b>	372
beförderte Personen	<b>546</b>	571
nichtgewerblicher Flugverkehr	<b>512</b>	496
darunter Motorsegler	<b>170</b>	214
beförderte Personen	<b>408</b>	303
<b>Omnibusverkehr des BREMERHAVEN BUS</b>		
gefahrenre Wagenkilometer	<b>301 643</b>	294 793
beförderte Personen	<b>941 887</b>	1 043 106
<b>Zugelassene Kraftfahrzeuge einschl. Anhänger</b>	<b>65 212</b>	64 580
<b>Straßenverkehrsunfälle</b> (Stadtgebiet einschl. Bundesautobahn und Überseehafengebiet)		
Unfälle insgesamt	<b>344</b>	296
Tote	<b>-</b>	-
Verletzte	<b>53</b>	43